


TÜRKİYE'NİN SANAYİ DEVLERİ

Türkiye'nin 2020'de 500 Büyük Sanayi Kuruluşu açıklandı. TÜPRAŞ üretimden satışlarda 58 milyar 593 milyon lirayla listede ilk sırayı alırken, Ford Otomotiv 45 milyar 223 milyon lirayla ikinci, Oyak-Renault Otomobil Fabrikaları ise 31 milyar 242 milyon lirayla üçüncü oldu. İSO 500 ihracatı yüzde 12,8 gerilerken, faaliyet karı yüzde 55 arttı. Finansman giderleri yüzde 39,2 artarken, borç-özkaynak dağılımı hala kronik sorun olmaya devam etti. Krediler daha çok sanayi dışı sektörler yöneldi, duran varlıkların payı yüzde 2,8 azaldı.

İSO 500'ün devreden KDV yükü yüzde 14,3 artış gösterirken, Ar-Ge harcaması yapan kuruluş sayısı 271'e yükseldi. İstihdamın yaklaşık yüzde 3 arttığı İSO 500 listesinde yabancı kuruluş sayısında da azalma yaşandı. İstanbul Sanayi Odası (İSO) Yönetim Kurulu Başkanı Erdal Bahçıvan, "İSO 500 Büyük 2020'nin sonuçları, ekonomimizin sanayi gibi güçlü bir sacayağının olduğunu ortaya koyuyor" dedi.





Türkiye'nin 2020'deki Sanayi Devleri belli oldu. İSO'nun Türkiye'nin 500 Büyük Sanayi Kuruluşu 2020 Araştırması'na göre, TÜPRAŞ, üretimden satışlarda 58,6 milyar lirayla en büyük sanayi kuruluşu oldu. Ford Otomotiv 45,2 milyar lirayla ikinci, Oyak-Renault Otomobil Fabrikaları ise 31,2 milyar lirayla üçüncü sırada.

Türkiye'nin 2020'de 500 Büyük Sanayi Kuruluşu açıklandı. İstanbul Sanayi Odası (İSO) Yönetim Kurulu Başkanı Erdal Bahçıvan, düzenlediği basın toplantısında, İSO'nun 'Türkiye'nin 500 Büyük Sanayi Kuruluşu' araştırmasının sonuçlarını kamuoyuyla paylaştı. Araştırmaya göre, TÜPRAŞ üretimden satışlarda 58 milyar 593 milyon lirayla listede ilk sırayı alırken, Ford Otomotiv 45 milyar 223 milyon lirayla ikinci, Oyak-Renault Otomobil Fabrikaları ise 31 milyar 242 milyon lirayla üçüncü oldu. Listede Oyak-Renault'yu 30 milyar 812 milyon lirayla Toyota takip ederken, beşinci sıradaki şirket, isminin açıklanmasını

istemedi. Star Rafineri 24 milyar 30 milyon lirayla altıncı, Arçelik 21 milyar 803 milyon lirayla yedinci, Tofaş 20 milyar 719 milyon lirayla sekizinci, Ereğli Demir ve Çelik 16 milyar 976 milyon lirayla dokuzuncu, İskenderun Demir ve Çelik ise 16 milyar 910 milyon lirayla onuncu sırada yer aldı.

BAHÇIVAN: SANAYİ EKONOMİNİN GÜÇLÜ SACAYAĞI

İSO Yönetim Kurulu Başkanı Erdal Bahçıvan, "İSO 500 Büyük'ün 2020 sonuçları, ekonomimizin sanayi gibi güçlü bir sacayağının olduğunu ortaya koyuyor. Ama bunun sürdürülebilir kılınması adına dünün sonuçlarını

güncel gelişmeler ve veriler ışığında da değerlendirmeliyiz. Bu anlamda İSO-Markit işbirliği kapsamında açıklanan İmalat Sanayi Satınalma Yöneticileri Endeksi (PMI) verilerine baktığımızda, özellikle son birkaç aydır ülkemizin dünya sanayi verilerinden negatif ayrıştığını görüyoruz. Açıklanan son Nisan 2021 PMI verilerine baktığımızda, 55,8 olarak ölçülen Küresel İmalat Sanayi Satınalma Yöneticileri Endeksi (PMI) son 11 yılın en yüksek seviyesine ulaşmış görünüyor. En büyük ihracat pazarımız olan Euro bölgesi PMI endeksi de 62,9'luk seviyesi ile 24 yıllık veri geçmişinin rekoruna imza atıyor. Buna karşın Türkiye PMI endeksinin

Nisan'da 50,4'lük seviyesiyle dünyadan negatif ayrışmasını her kesimin dikkate alması gerekiyor. Dünya sanayisi, 2009 yılından bu yana en olumlu günlerini yaşarken, global kıyaslama yapabilme noktasında en değerli ve güvenilir marka olan ve imalat sektöründe 34 ekonomide ölçülen PMI verilerinde performansı en düşük dördüncü ülke olduğumuzu göz ardı etmememiz gerekiyor. Bunun temel sebeplerine mutlaka inmeliyiz" diye konuştu.

"ENFLASYON NEDENİYLE YATIRIM YAPILMAZ"

Bu konuda enflasyonda ve finansman piyasalarında tekrar başlayan olumsuzlukların en temel iki neden olduğunu vurgulayan Bahçıvan, şunları söyledi: "Öte yandan yurtdışından gelen hammaddelerin fiyatlarında yaşanan yüksek boyutlu artışlar sanayicimiz üzerinde giderek daha fazla baskı yaratıyor. Bu artışlar, ilave bir işletme sermayesi ve

buna bağlı bir finansman ihtiyacı oluşturması bakımından önümüzdeki günler için çok ciddi bir stres kaynağı olacak. Bu yıl sanayicimiz açısından bir başka önemli stres kaynağı da enflasyon. Biz sanayiciler olarak asla ve asla yüksek enflasyonlu bir ortamda yaşamak istemiyoruz. Enflasyonun toplumlar için de, ekonomiler için de, sanayiler için de öngörülemezlik, istikrarsızlık olduğuna inanıyoruz. Onun için ne yapıp edip enflasyon mücadelesini mutlaka kazanmalıyız. Enflasyonun olduğu ortamda kolay kolay yatırım yapılmaz. Nitekim geçen yıl yatırım teşvik belgelerinde yaşanan yüksek oranlı artışa rağmen, yatırım iştahının fiiliyata dönmediğini son dönemlerde net bir şekilde gözlemliyoruz."

Araştırma sonuçlarına göre, Türkiye'nin 500 Büyük Sanayi Kuruluşu'nun üretimden satışları 2020 yılında 1 trilyon 22 milyar TL'den 1 trilyon 179 milyar TL'ye yükselerek yüzde 15,3 oranında arttı. Büyüme performansı, 2018'deki

yüzde 34,5 ve 2019'daki yüzde 16,4'lük artışlar ile karşılaştırıldığında yavaşladı. İSO Yönetim Kurulu Başkanı Erdal Bahçıvan, "Tüketici enflasyonu ile arındırıldığında 2020 yılında üretimden satışlar reel olarak sadece binde 6 artış gösterdi. Bu oran son dört yılın en düşük reel artışı oldu. 2020 yılında görülen bu yavaşlamada Covid-19'a karşı uygulanan kısıtlamalar ve küresel pazarların bir süre kapalı kalması tabii ki etkili oldu. Yılın ikinci yarısında talep toparlanmaya başlasa da, finansal dalgalanma, yükselen faizler ve salgında yükselen ikinci dalga iç satışları sınırladı" dedi. İSO 500'ün ihracatı da yüzde 12,8 oranında gerileyerek 64,1 milyar dolar oldu. İSO 500'ün ihracat performansı Türkiye'nin genel ve sanayi ihracat performansından bir ölçüde olumsuz ayrışsa da yine de İSO 500, Türkiye ihracatı içindeki ağırlığını korudu. 2020 yılında İSO 500 Türkiye ihracatının 37,8'ini, sanayi sektörü ihracatının ise yüzde 39,2'sini gerçekleştirdi. 2000'li yılların ortalarından itibaren 460 bandında seyreden ihracat yapan kuruluşların sayısı 2020 yılında da 465 oldu.

FAALİYET KARI YÜZDE 55 ARTTI

Araştırmaya göre, sıralamanın ilk 50'sini oluşturan kuruluşların toplam üretimden satışlar içinden aldığı pay bir miktar azalmakla birlikte toplamda yüzde 50'ye yakın seviyelerini korudu. Araştırmanın temel göstergelerinden İSO 500 Büyük'ün esas faaliyetlerinden elde ettiği karı gösteren faaliyet karı bir önceki yıla göre yüzde 55 oranında artarak 142,8 milyar TL oldu. Faaliyet karlılığı oranı da 2,7 puan artarak yüzde 10,8'e çıktı. Benzer şekilde ölçülmeye başlandığı 2013'ten bu yana 2019 yılı hariç sürekli artış gösteren FAVÖK büyüklüğü, 2020 yılında yüzde 43,1 artışla 184,4 milyar TL'ye çıkarken, FAVÖK karlılığı oranı da 2,6 puan artışla yüzde 13,9'a yükseldi. Yine vergi öncesi dönem kar ve zarar toplamı da yüzde 50,1 artarak 92,5 milyar TL oldu. Sanayi kuruluşlarının karları 2020 yılında artış eğilimi gösterdi.

FİNANSMAN GİDERLERİ YÜZDE 39,2 ARTTI

İSO 500'ün karlılık verilerine göre, faaliyet karlılığındaki iyileşmenin yanı sıra özellikle net kambiyo karlarının etkisiyle üretim faaliyeti dışı gelirlerdeki artış da karlılığa pozitif katkı yaptı. İSO 500'ün diğer faaliyetlerden olağan gelir ve karları 237,9 milyar lira iken, gider ve zararları 194,4 milyar lira olarak gerçekleşmiştir. Bu iki rakam arasındaki fark alındığında, İSO 500'ün 43,4 milyar liralık üretim faaliyeti dışı net gelir elde etti. Finansman giderleri, İSO 500'ün karlılığında



belirleyici olmayı sürdürdü. Erdal Bahçivan, "2020 yılında Covid-19 salgını ile oluşan finansal koşullar içinde Türk lirasındaki değer kaybı, enflasyondaki artış ve faiz oranlarındaki dalgalanmalar sonucunda bir önceki yıla göre finansman yükü önemli ölçüde arttı. 2020 yılında İSO 500'ün finansman giderleri yüzde 39,2 artışla 88,8 milyar TL'ye yükseldi. Bununla birlikte, faaliyet karı yüzde 55'lik artışla 142,8 milyar TL'ye çıktı ve bu sayede finansman giderlerinin faaliyet karına oranı yüzde 69,3'ten yüzde 62,2'ye geriledi. Yaşanan bu görece iyileşmeye rağmen, sanayi kuruluşları ana faaliyetlerinden elde ettikleri karların halen oldukça önemli bir bölümünün finansman giderlerine ayırma-ya devam etti" diye konuştu.

BORÇ-ÖZKAYNAK DAĞILIMI HALA KRONİK SORUN

Borçlanma ile öz kaynakların dağılımını yansıtan kaynak yapısında, İSO 500'ün 2020 yılında toplam borçları yüzde 23 gibi yüksek bir oranda arttı. Firmalar, faaliyet karlılığındaki artışın desteğiyle öz kaynaklarını da yüzde 23,2 gibi benzer bir oranda büyütebildi.

Bahçivan "Bu durum, borçların öz kaynaklara göre çok daha hızlı arttığı geçmiş iki yıl- la kıyaslandığında umut verici görünüyor. Buna rağmen mevcut borç-öz kaynak dağılımı sanayicilerimiz için mutlaka çözülmesi gereken kronik bir sorun. Çünkü borçlanma ile öz kaynakların dağılımına baktığımızda, İSO 500'de 2015 yılı ile birlikte ilk kez yüzde 60'ların üstüne çıkan toplam borçların payı takip eden yıllarda artış eğilimini sürdürdü. 2020 yılında ise toplam borçların payı yüzde 68,4 ve öz kaynakların payı yüzde 31,6 ile aynı kaldı" değerlendirmesini yaptı.

KREDİLER DAHA ÇOK SANAYİ DIŞI SEKTÖRLERE YÖNELDİ

İSO 500'ün toplam mali borçları 2020 yılında yüzde 23 oranında artarak 406,3 milyar TL'den 499,6 milyara ulaştı. Borçların vadelerine göre gelişiminde ise kısa vadeli mali borçlar yüzde 22,4'lük artışla 168,3 milyar TL'den 206 milyar TL'ye yükselirken, uzun vadeli mali borçlar ise yüzde 23,3 oranında artarak 238 milyar TL'den 293,5 milyar TL'ye çıktı.

Erdal Bahçivan, "Burada bir noktaya dikkatinizi çekmek istiyorum. 2020 yılında Türkiye'de yüzde 35'lerde seyreden oldukça güçlü bir kredi büyümesi yaşanırken, İSO 500'ün mali borçlarındaki artışın yüzde 23'le sınırlı kalması, kredilerin daha çok sanayi dışı sektörlerle yöneldiğini gösteriyor. Yine 2017 ve 2018 yıllarında artış eğilimi gösteren kısa

yöneltirken, duran varlık yatırımlarını sınırladı. Erdal Bahçivan, "Her ne kadar duran varlıklar son yıllarda düşüş eğiliminde olsa da buna yol açan bir faktöre daha dikkatinizi çekmek istiyorum. Biliyorsunuz en son enflasyon muhasebesi uygulaması 2004 yılında yapılmıştı. Sonrasında firmaların bilançolarında yeniden değerlendirme işlemi genellikle yapılamadı. Son 3 yılda yüksek enflasyonun hayatımıza yeniden girdiği göz önüne alındığında, sanayimizin duran varlığını yeniden değerlendirme ihtiyacı açıkça görülüyor. Sanayicilerimizin son dönemlerde yeniden değerlendirme taleplerini giderek daha sık bir şekilde dile getirmeleri de bunu gösteriyor" açıklamasını yaptı.

KDV YÜKÜ YÜZDE 14,3 ARTTI

İSO 500'ün devreden KDV yükü, yükselişini sürdürdü, bir önceki yıla göre yüzde 14,3 oranında artarak 12,4 milyar TL oldu. Bahçivan, "Bu rakam, İSO 500'ün toplam mali borçlarının yüzde 2,5'i düzeyinde. Sanayicilerimizin yüksek finansman ihtiyacı sürerken, kuruluşlarımız önemli bir kaynağı, sıfır faiz ile devlete borç vermeye devam ediyor. Bu noktada, sürekli gündeme getirdiğimiz gibi KDV reformunun hayata geçirilmesi ve artık sanayici üzerindeki yükün kaldırılması gerekiyor" dedi.

Yine İSO 500'te 2020 yılında kar eden kuruluş sayısı 411'den 423'e yükseldi. İSO 500'de teknoloji yoğunluğuna göre yaratılan katma değer dağılımına göre, 2018 yılında İSO 500'de yaratılan katma değer içerisinde orta yüksek ve yüksek teknoloji ile yaratılan katma değer toplamı yüzde 27,5 iken, bu oran 2019'da yüzde 30,4'e, 2020 yılında yüzde 31,2'ye çıktı.

İSO 500'de Ar-Ge harcaması yapan kuruluş sayısı 2013 yılından itibaren kademeli olarak

artıyor. Bir önceki yıl yaşanan duraksamanın ardından 2020 yılında İSO 500'de Ar-Ge yapan kuruluş sayısı 271 oldu. İSO 500'ün 2020 yılı Ar-Ge harcamaları ise anket verileri ile 6,2 milyar TL olurken, 2019 yılına göre 4,9 oranında artış gösterdi. 2019 yılında yüzde 0,58 olan Ar-Ge harcamalarının üretimden satışlara oranı, 2020'de hafif bir düşüşle yüzde 0,53'e geriledi.

İSTİHDAM YAKLAŞIK YÜZDE 3 ARTTI

İSO 500'ün istihdamı ise 2020 yılında ki tüm olumsuz gelişmelere rağmen yüzde 2,9 oranında artarken, ödenen maaş ve ücretlerdeki artış da yüzde 14,4 oldu. Teknoloji yoğunluklarına göre yaratılan katma değer dağılımına bakıldığında, 2018 yılında İSO 500'de yaratılan katma değer içerisinde orta yüksek ve yüksek teknoloji ile yaratılan katma değer toplamı yüzde 27,5 iken, bu oran 2019'da yüzde 30,4'e, 2020 yılında yüzde 31,2'ye çıktı.

İSO 500'de yabancı sermaye paylı kuruluşların sayısı, 2020 yılında 110'a indi. Bu gelişme, 2009 yılından sonra İSO 500 içinde yer alan yabancı sermaye paylı kuruluş sayısında yaşanan kademeli gerilemenin devam ettiğini gösterdi. İSO 500'de halka açık kuruluşların sayısı 67 ile yatay seyrini korudu. Ayrıca İSO 500'de yer alan kuruluşların bağlı olduğu oda bilgilerine göre sıralanması sonucu sanayideki Anadolu ağırlığının arttığı gözlemlendi. Buna göre son yıllarda sayısal olarak düşüş yaşanmasına karşın en büyük pay 161 şirket ile hala İstanbul Sanayi Odası'na ait bulunuyor. İSO'yu sayının beş yıl önce 180 olduğunu görüyoruz. İstanbul'u Ege Bölgesi Sanayi Odası 44 şirket ile izlerken, Ankara 37, Kocaeli 36, Gaziantep 29, Bursa 19 şirket ile yer alıyor.

İŞTE TÜRKİYE'NİN 500 BÜYÜK SANAYİ KURULUŞU

ISO Birinci 500 Büyük Kuruluş Sıra No:		KURULUŞLAR	Üretimden Satışlar (Net) (TL)
2020	2019		
1	1	TÜPRAŞ-Türkiye Petrol Rafinerileri A.Ş.	58.592.905.460
2	2	Ford Otomotiv Sanayi A.Ş.	45.223.467.516
3	4	Oyak-Renault Otomobil Fabrikaları A.Ş.	31.241.977.176
4	3	Toyota Otomotiv Sanayi Türkiye A.Ş.	30.812.443.512
5	9	-	-
6	5	Star Rafineri A.Ş.	24.030.141.769
7	6	Arçelik A.Ş.	21.802.646.702
8	7	TOFAŞ Türk Otomobil Fabrikası A.Ş.	20.718.883.453
9	10	Ereğli Demir ve Çelik Fabrikaları T.A.Ş.	16.976.379.559
10	8	İskenderun Demir ve Çelik A.Ş.	16.909.929.603
11	11	Aselsan Elektronik San. ve Tic. A.Ş.	13.236.811.864
12	16	İçdaş Çelik Enerji Tersane ve Ulaşım Sanayi A.Ş.	12.650.031.791
13	13	Çolakoğlu Metalurji A.Ş.	12.175.373.073
14	12	Hyundai Assan Otomotiv San. ve Tic. A.Ş.	11.898.882.338
15	14	Mercedes-Benz Türk A.Ş.	11.256.666.375
16	24	Tosçelik Profil ve Sac Endüstrisi A.Ş.	10.225.909.161
17	20	BSH Ev Aletleri San. ve Tic. A.Ş.	10.088.239.812
18	-	Türkiye Şişe ve Cam Fabrikaları A.Ş.	10.027.870.061
19	-	Gram Altın Pazarlama San. ve Tic. A.Ş.	9.812.913.573
20	23	Vestel Beyaz Eşya San. ve Tic. A.Ş.	9.764.034.809
21	19	EÜAŞ Elektrik Üretim A.Ş. Genel Müdürlüğü	9.096.866.456
22	21	Vestel Elektronik San. ve Tic. A.Ş.	8.782.534.593
23	17	PETKİM Petrokimya Holding A.Ş.	8.732.370.052
24	38	Eti Bakır A.Ş.	7.410.202.773
25	26	KARDEMİR Karabük Demir Çelik San. ve Tic. A.Ş.	7.302.244.812
26	25	Unilever San. ve Tic. T.A.Ş.	7.295.482.773
27	22	Aygaz A.Ş.	7.022.363.780
28	27	Borçelik Çelik San. Tic. A.Ş.	6.809.491.293
29	30	Yıldız Entegre Ağaç San. ve Tic. A.Ş.	6.656.687.252
30	28	Er-Bakır Elektrolitik Bakır Mamulleri A.Ş.	6.482.664.540
31	18	TUSAŞ-Türk Havacılık ve Uzay Sanayi A.Ş.	6.390.271.195
32	29	Sarkuysan Elektrolitik Bakır San. ve Tic. A.Ş.	6.317.837.136
33	34	Enerjisa Enerji Üretim A.Ş.	6.061.108.208
34	31	Bosch San. ve Tic. A.Ş.	5.714.209.104
35	32	Eren Enerji Elektrik Üretim A.Ş.	5.683.442.469
36	33	Eti Gıda San. ve Tic. A.Ş.	5.437.168.514
37	56	Türk Traktör ve Ziraat Makineleri A.Ş.	5.326.618.681
38	68	Sasa Polyester Sanayi A.Ş.	5.077.661.832
39	39	Hayat Kimya Sanayi A.Ş.	5.013.166.999
40	42	Yücel Boru ve Profil Endüstrisi A.Ş.	5.009.196.068
41	35	Assan Alüminyum San. ve Tic. A.Ş.	4.869.819.788
42	36	Eti Maden İşletmeleri Genel Müdürlüğü	4.798.324.128
43	47	Baştuğ Metalurji Sanayi A.Ş.	4.599.355.216
44	37	Türkiye Petrolleri Anonim Ortaklığı	4.545.960.084
45	61	Diler Demir Çelik Endüstri ve Ticaret A.Ş.	4.535.131.460
46	44	Kastamonu Entegre Ağaç San. ve Tic. A.Ş.	4.470.172.502
47	55	İzmir Demir Çelik Sanayi A.Ş.	4.436.541.356
48	49	Konya Şeker San. ve Tic. A.Ş.	4.290.923.397
49	-	-	-
50	46	AKSA Akritik Kimya Sanayi A.Ş.	4.158.855.136
51	45	Coca-Cola İçecek A.Ş.	4.117.019.413
52	41	Kroman Çelik Sanayi A.Ş.	4.068.702.939
53	59	Türkiye Şeker Fabrikaları A.Ş.	4.048.530.361
54	74	Tatmetal Çelik San. ve Tic. A.Ş.	4.046.797.526

55	54	BRISA Bridgestone Sabancı Lastik San. ve Tic. A.Ş.	3.849.714.131
56	77	ROKETSAN Roket San. ve Tic. A.Ş.	3.822.998.223
57	52	Toros Tarım San. ve Tic. A.Ş.	3.822.432.853
58	60	MAN Türkiye A.Ş.	3.695.241.026
59	62	MMK Metalurji San. Tic. ve Liman İşletmeciliği A.Ş.	3.678.787.859
60	43	Nadir Metal Rafineri San. ve Tic. A.Ş.	3.654.447.085
61	50	Phisa Philip Morris Sabancı Sigara ve Tutunculuk San. ve Tic. A.Ş.	3.628.047.640
62	72	Yazıcı Demir Çelik Sanayi ve Turizm Ticaret A.Ş.	3.552.862.486
63	65	ASAŞ Alüminyum San. ve Tic. A.Ş.	3.494.045.756
64	73	Tosyalı Toyo Çelik A.Ş.	3.452.945.886
65	58	Banvit Bandırma Vitaminli Yem Sanayi A.Ş.	3.432.002.880
66	48	Türkiye Kömür İşletmeleri Kurumu	3.428.947.752
67	57	SÜTAŞ Süt Ürünleri A.Ş.	3.426.086.914
68	71	Kaptan Demir Çelik Endüstrisi ve Ticaret A.Ş.	3.397.951.443
69	82	Gülsan Sentetik Dokuma San. ve Tic. A.Ş.	3.364.611.982
70	64	Kazan Soda Elektrik Üretim A.Ş.	3.350.894.193
71	79	Bosch Termoteknik Isıtma ve Klima San. Tic. A.Ş.	3.274.573.304
72	76	Modern Karton San. ve Tic. A.Ş.	3.269.757.991
73	-	Honda Türkiye A.Ş.	3.222.205.939
74	78	Çay İşletmeleri Genel Müdürlüğü	3.159.163.182
75	53	İpragaz A.Ş.	3.152.426.362
76	66	Şenpiliç Gıda Sanayi A.Ş.	3.148.120.974
77	81	Atakaş Çelik San. ve Tic. A.Ş.	2.997.688.862
78	75	JTI Tütün Ürünleri Sanayi A.Ş.	2.994.219.256
79	69	Erdemir Çelik Servis Merkezi San. ve Tic. A.Ş.	2.988.835.248
80	87	Bunge Gıda San. ve Tic. A.Ş.	2.955.388.047
81	63	İçdaş Elektrik Enerjisi Üretim ve Yatırım A.Ş.	2.905.335.884
82	95	Petlas Lastik San. ve Tic. A.Ş.	2.831.973.912
83	92	Otokar Otomotiv ve Savunma Sanayi A.Ş.	2.793.569.068
84	102	Sarten Ambalaj San. ve Tic. A.Ş.	2.785.057.671
85	128	Abaloğlu Yağ San. ve Tic. A.Ş.	2.767.121.972
86	117	Oba Makarnacılık San. ve Tic. A.Ş.	2.747.249.388
87	113	Yeşilyurt Demir Çelik Endüstri ve Liman İşletmeleri A.Ş.	2.736.750.766
88	83	Posco Assan TST Çelik Sanayi A.Ş.	2.687.231.087
89	97	Abdi İbrahim İlaç San. ve Tic. A.Ş.	2.678.438.168
90	90	Makina ve Kimya Endüstrisi Kurumu (MKEK) Genel Müdürlüğü	2.659.526.174
91	112	Pro Yem San. ve Tic. A.Ş.	2.658.831.551
92	-	Er Piliç Entegre Tavukçuluk Üretim Pazarlama ve Tic. A.Ş.	2.641.103.797
93	91	Abaloğlu Lezifla Gıda Sanayi A.Ş.	2.547.653.650
94	88	Atlas Enerji Üretim A.Ş.	2.482.760.568
95	80	Borusan Mannesmann Boru San. ve Tic. A.Ş.	2.479.693.450
96	99	Autoliv Cankor Otomotiv Emniyet Sistemleri San. ve Tic. A.Ş.	2.472.957.543
97	120	Merinos Halı San. ve Tic. A.Ş.	2.450.544.066
98	136	Gümüşoğlu Su Ürünleri Üretim İhracat ve İthalat A.Ş.	2.439.306.383
99	86	Kıpaş Mensucat İşletmeleri A.Ş.	2.387.325.533
100	130	Et ve Süt Kurumu Genel Müdürlüğü	2.368.325.242
101	108	HES Hacılar Elektrik San. ve Tic. A.Ş.	2.357.218.290
102	96	Sanko Tekstil İşletmeleri San. ve Tic. A.Ş.	2.327.279.007
103	89	Namet Gıda San. ve Tic. A.Ş.	2.323.242.778
104	-	OYAK Çimento Fabrikaları A.Ş.	2.312.173.812
105	103	Eti Soda Üretim Pazarlama Nakliyat ve Elektrik Üretim San. ve Tic. A.Ş.	2.292.993.903
106	315	Koç Metalurji A.Ş.	2.281.303.173
107	101	Köksan Pet ve Plastik Ambalaj San. ve Tic. A.Ş.	2.281.260.372
108	104	C.P. Standart Gıda San. ve Tic. A.Ş.	2.250.935.030
109	110	Modern Oluklu Mukavva Ambalaj San. ve Tic. A.Ş.	2.243.770.575
110	98	Goodyear Lastikleri T.A.Ş.	2.218.213.706
111	123	Tosyalı Filmaşın ve İnşaat Demir Üretim Sanayi A.Ş.	2.191.087.756

112	100	BEYPI Beypazarı Tarımsal Üretim Pazarlama San. ve Tic. A.Ş.	2.155.177.275
113	131	Cargill Tarım ve Gıda San. Tic. A.Ş.	2.138.165.316
114	122	Altınmarka Gıda San. ve Tic. A.Ş.	2.109.731.538
115	165	Betek Boya ve Kimya Sanayi A.Ş.	2.091.271.238
116	126	Pınar Sut Mamülleri Sanayi A.Ş.	2.071.624.573
117	-	Atmaca Elektronik San. ve Tic. A.Ş.	2.065.678.902
118	114	Ekinöler Demir ve Çelik Sanayi A.Ş.	2.060.416.165
119	150	Kılıç Deniz Ürünleri Üretimi İhr. İth. ve Tic. A.Ş.	2.059.402.632
120	111	Eczacıbaşı Tüketim Ürünleri San. ve Tic. A.Ş.	2.054.125.929
121	124	Kayseri Şeker Fabrikası A.Ş.	2.052.287.724
122	148	Limak Çimento San. ve Tic. A.Ş.	2.042.172.689
123	141	Ravago Petrokimya Üretim A.Ş.	2.015.118.368
124	157	Mega Metal San. ve Tic. A.Ş.	1.989.175.565
125	125	Esan Eczacıbaşı Endüstriyel Hammaddeler San. ve Tic. A.Ş.	1.988.330.505
126	140	HAVELSAN Hava Elektronik San. ve Tic. A.Ş.	1.970.349.812
127	144	Tarım Kredi Yem San. ve Tic. A.Ş.	1.949.633.033
128	119	Asil Çelik San. ve Tic. A.Ş.	1.946.129.251
129	109	Korteks Mensucat San. ve Tic. A.Ş.	1.942.937.461
130	106	İndorama Ventures Corlu Pet Sanayi A.Ş.	1.930.904.599
131	225	Mescier Demir Çelik San. ve Tic. A.Ş.	1.926.342.087
132	185	Durak Fındık San. ve Tic. A.Ş.	1.920.577.626
133	198	AGT Ağaç San. ve Tic. A.Ş.	1.909.533.657
134	133	Federal Mogul Powertrain Otomotiv A.Ş.	1.896.469.293
135	135	Şölen Çikolata Gıda San. ve Tic. A.Ş.	1.889.621.852
136	134	Akenerji Elektrik Üretim A.Ş.	1.879.032.756
137	151	Koçak Farma İlaç ve Kimya Sanayi A.Ş.	1.878.350.834
138	176	Tosyalı Demir Çelik Sanayi A.Ş.	1.873.439.471
139	273	Yazaki Otomotiv Yan San. ve Tic. A.Ş.	1.867.122.291
140	158	Deva Holding A.Ş.	1.855.614.565
141	127	Akçansa Çimento San. ve Tic. A.Ş.	1.850.172.027
142	121	Prometeon Turkey Endüstriyel ve Ticari Lastikler A.Ş.	1.844.653.625
143	161	Hasçelik Kablo San. ve Tic. A.Ş.	1.832.407.995
144	51	BMC Otomotiv San. ve Tic. A.Ş.	1.831.088.524
145	115	Maxion İnci Jant Sanayi A.Ş.	1.826.686.192
146	129	Kocaer Haddecilik San. ve Tic. A.Ş.	1.812.422.433
147	116	Beyçelik Gestamp Otomotiv Sanayi A.Ş.	1.794.014.765
148	137	S.S. Trakya Yağlı Tohumlar Tarım Satış Kooperatifleri Birliği	1.786.098.829
149	156	Çimsa Çimento San. ve Tic. A.Ş.	1.774.294.596
150	163	Başhan Tarımsal Ürünleri Pazarlama San. ve Dış Tic. A.Ş.	1.764.017.518
151	160	Koroza Ambalaj San. ve Tic. A.Ş.	1.759.720.367
152	175	Daikin Isıtma ve Soğutma Sistemleri San. Tic. A.Ş.	1.750.999.275
153	142	İGSAŞ-İstanbul Gübre Sanayi A.Ş.	1.742.345.886
154	173	Tırsan Treyler San. ve Tic. A.Ş.	1.738.889.243
155	143	Eti Alüminyum A.Ş.	1.737.704.090
156	195	Hidromek-Hidrolik ve Mekanik Makina İmalat San. ve Tic. A.Ş.	1.734.044.761
157	174	Öznur Kablo San. ve Tic. A.Ş.	1.723.301.863
158	-	-	-
159	118	Kordsa Teknik Tekstil A.Ş.	1.672.665.941
160	154	Panagro Tarım Hayvancılık Gıda San. ve Tic. A.Ş.	1.668.870.610
161	181	Bosch Rexroth Otomasyon San. ve Tic. A.Ş.	1.660.967.206
162	139	Progıda Tarım Ürünleri San. ve Tic. A.Ş.	1.659.890.442
163	212	Memişoğlu Tarım Ürünleri Ticaret Ltd. Şti.	1.657.770.098
164	172	Türk Prysmian Kablo ve Sistemleri A.Ş.	1.653.748.499
165	-	-	-
166	147	İstikbal Mobilya San. ve Tic. A.Ş.	1.633.215.484
167	159	Eczacıbaşı Yapı Gereçleri San. ve Tic. A.Ş.	1.603.785.592
168	294	Şa-Ra Enerji İnşaat Tic. ve San. A.Ş.	1.599.295.878

169	192	Seval Kablo Aydınlatma Cihazları İth. İhr. San. ve Tic. A.Ş.	1.586.287.141
170	-	-	-
171	219	Mutlu Makamacılık San. ve Tic. A.Ş.	1.582.128.034
172	177	Reka Btkisel Yağlar San. ve Tic. A.Ş.	1.580.286.065
173	275	Aves Enerji Yağ ve Gıda Sanayi A.Ş.	1.568.931.018
174	94	Tusaş Motor Sanayi A.Ş.	1.561.737.912
175	171	Aunde Teknik Tekstil San. ve Tic. A.Ş.	1.561.153.665
176	218	RWE & Turcas Güney Elektrik Üretim A.Ş.	1.547.684.879
177	182	Mitaş Endüstri San. Tic. A.Ş.	1.526.626.731
178	216	Polibak Plastik Film San. ve Tic. A.Ş.	1.515.189.872
179	138	Sofra Yemek Üretim ve Hizmet A.Ş.	1.510.764.276
180	168	Erdemir Madencilik San. ve Tic. A.Ş.	1.505.822.876
181	170	Abaloğlu Yem Sanayi A.Ş.	1.466.274.986
182	188	Doğuş Çay ve Gıda Maddeleri Üretim Pazarlama İth. İhr. A.Ş.	1.455.188.154
183	162	Gedik Tavukçuluk ve Tarım Ürünleri Tic. San. A.Ş.	1.452.451.874
184	190	Naksan Plastik ve Enerji San. ve Tic. A.Ş.	1.447.187.818
185	194	Tat Gıda Sanayi A.Ş.	1.441.679.506
186	248	Tersan Tersanecilik San. ve Tic. A.Ş.	1.427.265.239
187	193	Zorluteks Tekstil Tic. ve San. A.Ş.	1.423.288.944
188	207	DYO Boya Fabrikaları San. ve Tic. A.Ş.	1.422.958.986
189	153	Anadolu Efes Biracılık ve Malt Sanayi A.Ş.	1.422.841.560
190	215	Astor Enerji A.Ş.	1.419.999.936
191	155	Mutlu Aku ve Malzemeleri Sanayi A.Ş.	1.418.225.035
192	202	Balsu Gıda San. ve Tic. A.Ş.	1.409.406.342
193	209	Çekok Gıda San. ve Tic. A.Ş.	1.408.835.710
194	-	Türk Demir Döküm Fabrikaları A.Ş.	1.408.005.867
195	189	Türk Tuborg Bira ve Malt Sanayi A.Ş.	1.400.611.815
196	166	Bellona Mobilya San. ve Tic. A.Ş.	1.400.585.047
197	186	Bifa Bisküvi ve Gıda Sanayi A.Ş.	1.397.381.075
198	-	Almadex Tekstil San. ve Tic. A.Ş.	1.395.759.928
199	208	Kardemir Haddecilik San. ve Tic. A.Ş.	1.394.760.142
200	183	İnci GS Yuasa Aku San. ve Tic. A.Ş.	1.390.313.560
201	258	YATAŞ Yatak ve Yorgan San. Tic. A.Ş.	1.381.376.936
202	213	Doktaş Dökümcülük Tic. ve San. A.Ş.	1.374.597.544
203	178	Sumitomo Rubber AKO Lastik San. ve Tic. A.Ş.	1.374.206.371
204	169	Melike Tekstil San. ve Tic. A.Ş.	1.359.015.487
205	399	Arslantürk Tarım Ürünleri San. İhr. ve İth. A.Ş.	1.356.905.227
206	187	Toyota Boshoku Türkiye Otomotiv San. ve Tic. A.Ş.	1.356.875.449
207	356	Sanko Enerji San. ve Tic. A.Ş.	1.355.076.274
208	-	Aydın Kunuyemiş San. ve Tic. A.Ş.	1.349.303.854
209	196	Gübre Fabrikaları T.A.Ş.	1.334.794.735
210	149	CMS Jant ve Makina Sanayi A.Ş.	1.324.455.168
211	214	Selçuk İplik San. ve Tic. A.Ş.	1.317.644.885
212	-	-	-
213	164	Soma Termik Santral Elektrik Üretim A.Ş.	1.307.431.511
214	210	Kıpaş Kağıt Sanayi İşletmeleri A.Ş.	1.307.180.229
215	197	Aynes Gıda San. ve Tic. A.Ş.	1.307.126.427
216	199	Menderes Tekstil San. ve Tic. A.Ş.	1.301.137.039
217	191	HT Solar Enerji A.Ş.	1.298.266.113
218	-	-	-
219	146	Karsan Otomotiv San. ve Tic. A.Ş.	1.295.923.106
220	249	Nuh Çimento Sanayi A.Ş.	1.293.137.767
221	304	Kadooğlu Yağ San. ve Tic. A.Ş.	1.291.342.453
222	237	Tadım Gıda Maddeleri San. ve Tic. A.Ş.	1.283.051.595
223	206	Nexans Türkiye Endüstri ve Ticaret A.Ş.	1.279.920.383
224	217	Süper Film Ambalaj San. ve Tic. A.Ş.	1.279.585.402
225	105	FNSS Savunma Sistemleri A.Ş.	1.271.611.390

226	318	Adopen Plastik ve İnşaat Sanayi A.Ş.	1.267.693.184
227	422	Ateş Çelik İnşaat Taahhüt Proje Mühendislik San. ve Tic. A.Ş.	1.263.521.660
228	205	Mondi Tire Kutsan Kağıt ve Ambalaj Sanayi A.Ş.	1.260.865.243
229	228	Hastavuk Gıda Tarım Hayvancılık San. ve Tic. A.Ş.	1.259.886.155
230	303	Goknur Gıda Maddeleri Enerji İmalat İth. İhr. Tic. ve San. A.Ş.	1.239.462.094
231	404	Balkesir Elektromekanik Sanayi Tesisleri A.Ş.	1.228.281.083
232	278	AYD Otomotiv Endüstri San. ve Tic. A.Ş.	1.224.596.302
233	233	Yayla Agro Gıda Sanayi ve Nakliyat A.Ş.	1.219.078.300
234	229	Olmüksan International Paper Ambalaj San. ve Tic. A.Ş.	1.211.748.293
235	241	Arpaş İhracat İthalat ve Pazarlama A.Ş.	1.201.412.630
236	201	Zorlu Doğal Elektrik Üretimi A.Ş.	1.193.313.271
237	236	Elvan Gıda San. ve Tic. A.Ş.	1.182.023.253
238	250	Çamsan Entegre Ağaç San. ve Tic. A.Ş.	1.181.320.072
239	242	Nobel İlaç San. ve Tic. A.Ş.	1.178.630.022
240	238	Yiğit Akı Malzemeleri Nakliyat Turizm İnşaat San. ve Tic. A.Ş.	1.178.133.471
241	251	Lila Kağıt San. ve Tic. A.Ş.	1.174.634.695
242	232	Mem Tekstil San. ve Tic. A.Ş.	1.173.033.610
243	-	-	-
244	223	CMS Jant Sanayi A.Ş.	1.169.469.117
245	257	Çimko Çimento ve Beton San. Tic. A.Ş.	1.157.426.758
246	264	Beyteks Tekstil San. ve Tic. A.Ş.	1.154.505.027
247	366	Onsa Rafineri A.Ş.	1.138.542.007
248	266	Altek Döküm Hadde Mamulleri San. ve Tic. A.Ş.	1.136.060.910
249	272	Elita Gıda San. ve Tic. A.Ş.	1.135.507.738
250	221	Hema Endüstri A.Ş.	1.132.546.477
251	268	Koruma Klor Alkali San. ve Tic. A.Ş.	1.132.209.468
252	259	Savola Gıda San. ve Tic. A.Ş.	1.131.148.454
253	288	Ege Profil Tic. ve San. A.Ş.	1.127.882.483
254	296	Jotun Boya San. ve Tic. A.Ş.	1.118.420.010
255	-	-	-
256	252	Ak-Kim Kimya San. ve Tic. A.Ş.	1.103.541.953
257	262	Kansal Altın Boya San. ve Tic. A.Ş.	1.101.768.209
258	-	Elif Plastik Ambalaj San. ve Tic. A.Ş.	1.094.209.914
259	265	Beşler Makama Un İrmik Gıda San. ve Tic. A.Ş.	1.086.612.632
260	394	Yavuz Gıda San. ve Tic. A.Ş.	1.084.510.516
261	351	Yanış Kabin San. ve Tic. A.Ş.	1.083.621.056
262	282	Arslan Alüminyum A.Ş.	1.078.900.593
263	305	Medcem Madencilik ve Yapı Malzemeleri San. ve Tic. A.Ş.	1.074.921.239
264	330	ANKUTSAN Antalya Kutu Sanayi Oluklu Mukavva Kağıt Ticaret A.Ş.	1.063.538.977
265	220	Bayer Türk Kimya Sanayi Ltd. Şti.	1.063.287.794
266	285	Teklas Kauçuk San. ve Tic. A.Ş.	1.061.342.844
267	255	Akdeniz Chemson Kimya San. ve Tic. A.Ş.	1.060.909.211
268	254	Kent Gıda Maddeleri San. ve Tic. A.Ş.	1.053.903.612
269	-	-	-
270	286	Lesaffre Turque Mayacılık Üretim ve Ticaret A.Ş.	1.040.963.866
271	270	BAGFAŞ Bandırma Gübre Fabrikaları A.Ş.	1.035.531.370
272	204	Sun Tekstil San. ve Tic. A.Ş.	1.033.469.969
273	420	Eksun Gıda Tarım San. ve Tic. A.Ş.	1.029.342.114
274	234	Assan Hanil Otomotiv San. ve Tic. A.Ş.	1.026.660.468
275	227	Çalık Denim Tekstil San. ve Tic. A.Ş.	1.023.674.692
276	287	Sarbak Metal Tic. ve San. A.Ş.	1.020.186.704
277	300	Yonca Gıda Sanayi İşletmeleri İç ve Dış Ticaret A.Ş.	1.015.308.459
278	295	Gazi Metal Mamulleri San. ve Tic. A.Ş.	1.013.710.365
279	267	Şireci Tekstil San. ve Tic. A.Ş.	1.013.339.203
280	319	Saray Döküm ve Madeni Aksam Sanayi Turizm A.Ş.	1.012.529.096
281	247	Ege Çelik Endüstrisi San. ve Tic. A.Ş.	1.008.739.710
282	376	ÇİMTAŞ Çelik İmalat Montaj ve Tesisat A.Ş.	1.004.160.796

283	329	Kahramanmaraş Kağıt San. ve Tic. A.Ş.	1.002.562.594
284	180	Anadolu Isuzu Otomotiv San. ve Tic. A.Ş.	1.002.025.599
285	410	Sapra Temizlik Ürünleri San. ve Tic. A.Ş.	1.001.586.943
286	377	Küçükçalık Tekstil San. ve Tic. A.Ş.	1.000.635.677
287	306	KÇS Kahramanmaraş Çimento Beton Sanayi ve Madencilik İşletmeleri A.Ş.	1.000.024.980
288	230	Hugo Boss Tekstil Sanayi Ltd. Şti.	999.105.820
289	280	Ünileks Tekstil Gıda Motorlu Araçlar San. ve Tic. A.Ş.	999.001.586
290	281	Dinarsu İmalat ve Ticaret T.A.Ş.	997.861.159
291	-	Bien Yapı Ürünleri Sanayi Turizm ve Ticaret A.Ş.	991.292.347
292	231	Kımasan Klima San. ve Tic. A.Ş.	983.003.701
293	293	Vatan Plastik San. ve Tic. A.Ş.	980.718.966
294	320	Sistem Alüminyum San. ve Tic. A.Ş.	979.050.485
295	430	Emas Makina Sanayi A.Ş.	968.532.011
296	276	Şık Makas Giyim San. ve Tic. A.Ş.	967.683.758
297	349	Abdioğulları Plastik ve Ambalaj Sanayi A.Ş.	966.952.330
298	327	Çayırova Boru San. ve Tic. A.Ş.	964.225.768
299	314	Sersim Dayanıklı Tüketim Malları San. ve Tic. Koil. Şti. İbrahim ve Mustafa Ustaoglu	962.734.916
300	308	Kartal Halı Tekstil San. ve Tic. A.Ş.	961.201.838
301	406	Armada Gıda Tic. San. A.Ş.	958.201.851
302	338	Nuh'un Ankara Makarnası San. ve Tic. A.Ş.	956.058.615
303	245	Farplas Otomotiv A.Ş.	952.742.985
304	222	Boyteks Tekstil San. ve Tic. A.Ş.	951.266.265
305	323	Has Çelik San. ve Tic. A.Ş.	949.976.183
306	256	Alp Havacılık San. ve Tic. A.Ş.	947.757.377
307	337	Femaş Metal San. ve Tic. A.Ş.	946.856.297
308	355	Aşkale Çimento Sanayi T.A.Ş.	945.747.064
309	-	-	-
310	348	Ofis Yem Gıda San. Tic. A.Ş.	937.480.944
311	341	Dözece Cam San. ve Tic. A.Ş.	935.047.618
312	302	Şahinler Metal San. ve Tic. A.Ş.	931.806.530
313	326	Ortadoğu Rulman San. ve Tic. A.Ş.	931.149.320
314	350	Kimteks Polüretan San. ve Tic. A.Ş.	928.831.887
315	240	Akyem Adana Yem Yağ Biodizel Tarım ve San. Tic. A.Ş.	928.039.417
316	-	-	-
317	298	Şirinkioğlu Mensucat San. ve Tic. A.Ş.	920.811.999
318	291	Eiba Basınçlı Döküm Sanayi A.Ş.	918.575.917
319	334	Lidersan Sağlık ve Gıda Ürünleri A.Ş.	909.181.720
320	289	İskur Tekstil Enerji Tic. ve San. A.Ş.	906.611.118
321	317	Boycelik Metal San. ve Tic. A.Ş.	905.783.427
322	312	Teknorot Otomotiv Ürünleri San. ve Tic. A.Ş.	902.363.536
323	-	-	-
324	360	Vitra Karo San. ve Tic. A.Ş.	899.077.699
325	297	Çınar Boru Profil San. ve Tic. A.Ş.	888.755.110
326	261	Coşkunöz Metal Form Makina Endüstri ve Ticaret A.Ş.	886.318.635
327	382	Hektaş Ticaret T.A.Ş.	883.377.964
328	-	-	-
329	-	Sampa Otomotiv San. ve Tic. A.Ş.	879.452.456
330	224	İmbat Madencilik Enerji Turizm San. ve Tic. A.Ş.	878.576.524
331	409	Form Sünger ve Yatak San. Tic. A.Ş.	878.334.604
332	340	Park Cam San. ve Tic. A.Ş.	875.265.793
333	368	Nitto Bento Bantçılık San. ve Tic. A.Ş.	867.518.719
334	342	Sun Chemical Malbaa Mürekkepleri ve Gereçleri San. ve Tic. A.Ş.	865.456.058
335	398	Kronospan Orman Ürünleri San. ve Tic. A.Ş.	865.324.053
336	290	Turkuvaz Plastik ve Temizlik Ürünleri San. Tic. A.Ş.	864.371.110
337	277	Dünya Uluslararası Mücevherat ve Kuyumculuk San. ve Tic. A.Ş.	863.622.298
338	389	Öz-Ka Lastik ve Kauçuk San. Tic. A.Ş.	861.050.942
339	397	Frimpeks Kimya ve Etiket San. Tic. A.Ş.	860.627.589

397	328	Orta Anadolu Ticaret ve Sanayi İşletmesi T.A.Ş.	722.342.909
398	462	Konveyör Beyaz Eşya ve Otomotiv Yan San. Tic. A.Ş.	721.365.911
399	463	Peyman Kuruyemiş Gıda Aktariye Kimyevi Maddeler Tarım Ürünleri San. ve Tic. A.Ş.	717.336.409
400	279	Durmazlar Makina San. ve Tic. A.Ş.	715.186.766
401	412	Maxion Jantaş Jant San. ve Tic. A.Ş.	711.909.218
402	452	Samet Kalıp ve Madeni Eşya San. ve Tic. A.Ş.	711.499.758
403	437	S.S. Marmara Zeytin Tarım Satış Kooperatifleri Birliği	708.947.244
404	347	Bossa Ticaret ve Sanayi İşletmeleri T.A.Ş.	708.756.515
405	388	İzdemir Enerji Elektrik Üretim A.Ş.	704.094.477
406	369	Poyraz Poyraz Fındık Entegre San. ve Tic. A.Ş.	701.432.622
407	391	Biska Tekstil San. ve Tic. A.Ş.	700.679.446
408	457	Özyılmaz Fındık San. ve Tic. A.Ş.	699.530.150
409	417	Yortukoğlu Süt ve Ürünleri San. Tic. A.Ş.	698.575.376
410	415	Teksüt Süt Mamülleri San. ve Tic. A.Ş.	696.728.518
411	478	Akcoat İleri Kimyasal Kaplama Malzemeleri San. ve Tic. A.Ş.	696.704.474
412	418	ABC Deterjan San. ve Tic. A.Ş.	695.221.558
413	450	Gamateks Tekstil San. ve Tic. A.Ş.	694.673.874
414	309	Noksel Çelik Boru Sanayi A.Ş.	694.224.005
415	407	Özer Metal Sanayi A.Ş.	692.865.998
416	-	-	-
417	458	Durum Gıda San. ve Tic. A.Ş.	691.661.744
418	-	-	-
419	-	Bayteks Teknik Tekstil San. ve Tic. A.Ş.	690.024.744
420	479	Kalde Klima Orta Basınç Fittings ve Valf Sanayi A.Ş.	687.509.441
421	-	Verde Yağ Besin Maddeleri San. ve Tic. A.Ş.	685.638.160
422	-	Çebitaş Demir Çelik Endüstrisi A.Ş.	684.858.830
423	442	Harput Tekstil San. ve Tic. A.Ş.	683.930.120
424	-	Kevan Gıda San. ve Tic. A.Ş.	682.485.550
425	396	Mey Alkollü İçkiler San. ve Tic. A.Ş.	682.118.135
426	-	Yorglass Cam San. ve Tic. A.Ş.	681.551.279
427	411	Uludağ İçecek Türk A.Ş.	672.851.240
428	424	Agrobest Grup Tarım İlaçları Tohumculuk İmalat İth. İhr. San. ve Tic. A.Ş.	672.591.840
429	446	Tevepan MDF Levha San. ve Tic. A.Ş.	672.470.811
430	444	Kalibre Boru San. ve Tic. A.Ş.	670.538.898
431	244	Norm Crvata San. ve Tic. A.Ş.	670.217.825
432	414	Gemlik Gübre Sanayi A.Ş.	669.449.888
433	456	Atom Kablo San. ve Tic. A.Ş.	668.762.035
434	499	Beşler Et Gıda San. ve Tic. A.Ş.	665.890.514
435	336	T.T.L. Tütün San. ve Dış Tic. A.Ş.	665.153.793
436	464	Kaltun Madencilik Sanayi Nakliye ve Akaryakıt Ticaret A.Ş.	662.390.004
437	-	İSTON İstanbul Beton Elemanları ve Hazır Beton Fabrikaları San. ve Tic. A.Ş.	662.104.152
438	375	Santa Farma İlaç Sanayi A.Ş.	661.806.209
439	401	Europap Tezöl Kağıt San. ve Tic. A.Ş.	659.134.175
440	-	Unat Yağ Gıda San. ve Tic. A.Ş.	658.672.096
441	335	Tayeks Dış Ticaret ve Tekstil Sanayi A.Ş.	656.727.890
442	-	Ulusoy Elektrik İmalat Taahhüt ve Ticaret A.Ş.	656.005.059
443	431	Oyak Beton San. ve Tic. A.Ş.	653.910.215
444	-	As Çimento San. ve Tic. A.Ş.	653.518.870
445	495	Bak Ambalaj San. ve Tic. A.Ş.	653.369.474
446	-	Yavuzkan Hazel Gıda San. ve Tic. Ltd. Şti.	650.669.779
447	390	İşıl Tekstil San. ve Tic. Ltd. Şti.	650.221.628
448	425	Kale Kilit ve Kalıp Sanayi A.Ş.	650.095.891
449	-	Erişler Yem San. ve Tic. A.Ş.	644.015.493
450	484	Enka Süt ve Gıda Mamülleri San. ve Tic. A.Ş.	642.641.855
451	-	-	-
452	-	Detay Gıda San. ve Tic. A.Ş.	638.001.094
453	467	Uğur Konfeksiyon San. ve Tic. A.Ş.	637.946.372

340	448	Nev Saç Metal Sanayi İnşaat Nakliye ve Tic. Ltd. Şti.	857.366.017
341	274	Chassis Brakes International Otomotiv San. ve Tic. A.Ş.	855.938.984
342	316	Pınar Entegre Et ve Un Sanayi A.Ş.	844.890.720
343	-	Sedef Gemi İnşaatı A.Ş.	839.750.536
344	301	Doğuş Yiyecek ve İçecek Üretim San. Tic. A.Ş.	837.602.640
345	380	Ulusoy Un San. ve Tic. A.Ş.	837.287.067
346	449	Er Yem Gıda Tarım Ürünleri San. ve Tic. A.Ş.	834.690.034
347	333	Ağır Haddecilik A.Ş.	834.053.734
348	-	Nadir Yağ San. ve Tic. A.Ş.	829.046.333
349	357	Pamukkale Kablo San. ve Tic. A.Ş.	828.316.614
350	322	Leoni Kablo ve Teknolojileri San. ve Tic. Ltd. Şti.	824.465.660
351	299	Polisan Kansai Boya San. ve Tic. A.Ş.	824.136.495
352	313	Stackpole International Otomotiv Ürünleri Ltd. Şti.	819.576.308
353	345	Trakya Doküm San. ve Tic. A.Ş.	816.539.922
354	427	ADM Besin ve Tarım A.Ş.	815.798.498
355	384	Ünileks Tekstil ve Ticaret A.Ş.	814.332.242
356	-	Ontex Tüketim Ürünleri San. ve Tic. A.Ş.	813.999.710
357	370	Kartonsan Karton San. ve Tic. A.Ş.	813.546.133
358	421	Flokser Tekstil San. ve Tic. A.Ş.	811.891.121
359	-	-	-
360	344	Beyçelik Gestamp Şasi Otomotiv Sanayi A.Ş.	810.547.970
361	353	ÇEMTAŞ Çelik Makina San. ve Tic. A.Ş.	805.864.123
362	363	Nursan Kablo Donanımları San. ve Tic. A.Ş.	805.409.128
363	373	Kozlu Gıda İmalat San. Tic. ve Taahhüt A.Ş.	804.710.316
364	292	Umur Basım San. ve Tic. A.Ş.	804.074.656
365	365	Silopi Elektrik Üretim A.Ş.	802.120.219
366	482	Doğtaş Kelebek Mobilya San. ve Tic. A.Ş.	800.041.288
367	343	Bupiliç Entegre Gıda San. Tic. A.Ş.	799.823.269
368	-	Tarımkredi Birk Tarım Ürünleri Hayvancılık Ambalaj Petrol Nakliyat İth. İhr. San. ve Tic. A.Ş.	797.808.118
369	263	Sırmagrup İçecek San. ve Tic. A.Ş.	796.458.250
370	491	Teknopanel Çatı ve Cephe Panelleri Üretim San. ve Tic. A.Ş.	796.279.979
371	402	Tukaş Gıda San. ve Tic. A.Ş.	789.197.658
372	-	Likit Kimya San. ve Tic. A.Ş.	787.086.898
373	332	Çağ Çelik Demir ve Çelik Endüstri A.Ş.	784.618.888
374	359	Eroiyas Çelik Boru Sanayi A.Ş.	778.884.374
375	392	Çamli Yem Besicilik San. ve Tic. A.Ş.	771.886.085
376	362	ISS Hazır Yemek Üretim ve Hizmet A.Ş.	769.424.658
377	440	ENPAY Endüstriyel Pazarlama ve Yatırım A.Ş.	767.829.856
378	436	Ulaş Gıda Un Tekstil Nakliye Tic. ve San. A.Ş.	765.911.234
379	346	Özgün Gıda San. ve Tic. Ltd. Şti.	763.220.900
380	429	Oruçoğlu Yağ San. ve Tic. A.Ş.	762.960.529
381	-	Tümosan Motor ve Traktör Sanayi A.Ş.	761.419.561
382	433	Agromey Gıda ve Yem San. Tic. A.Ş.	758.940.785
383	451	Akpa Alüminyum San. ve Tic. A.Ş.	757.496.405
384	476	Baykan Denim Konfeksiyon A.Ş.	754.205.294
385	385	Termo Teknik Tic. ve San. A.Ş.	750.458.918
386	438	Özerdem Mensucat San. ve Tic. A.Ş.	747.500.894
387	426	Güney Çelik Hasır ve Demir Mamülleri San. Tic. A.Ş.	746.529.698
388	-	-	-
389	416	Legrand Elektrik Sanayi A.Ş.	734.969.694
390	-	World Medicine İlaç San. ve Tic. A.Ş.	734.038.789
391	395	Tırsan Kardan San. ve Tic. A.Ş.	733.861.806
392	310	TYH Uluslararası Tekstil Pazarlama San. ve Tic. A.Ş.	732.659.003
393	483	Yakupoğlu Tekstil ve Deri San. Tic. A.Ş.	729.988.339
394	473	Teksan Jeneratör Elektrik San. ve Tic. A.Ş.	727.590.838
395	480	Janisa Jant San. ve Tic. A.Ş.	724.620.146
396	381	Bekaert İzmit Çelik Kord San. ve Tic. A.Ş.	723.046.546

454	-	Roteks Tekstil İhracat San. ve Tic. A.Ş.	637.454.240
455	468	Omnia Nişasta San. ve Tic. A.Ş.	636.798.304
456	403	TARFAŞ Tarımsal Faaliyetler Üretim San. ve Tic. A.Ş.	635.815.160
457	500	Aydın Mensucat Döşemelik Kumaş San. ve Tic. A.Ş.	634.933.950
458	378	Boğaziçi Beton San. ve Tic. A.Ş.	633.994.370
459	-	Aycan Entegre Gıda A.Ş.	633.099.625
460	-	Kale Havacılık Sanayi A.Ş.	631.340.953
461	498	Soyyığıt Gıda San. ve Tic. A.Ş.	631.313.636
462	469	Felda Ifco Gıda San. ve Tic. A.Ş.	629.715.672
463	434	İskur Boya Tekstil Tic. ve San. A.Ş.	629.650.626
464	489	İzocam Tic. ve San. A.Ş.	629.256.116
465	354	Ova Un Fabrikası A.Ş.	627.930.851
466	-	Işık Tarım Ürünleri San. ve Tic. A.Ş.	626.416.613
467	485	Torun Bakır Alaşımları Metal San. ve Tic. A.Ş.	618.572.494
468	-	Kula Yağ ve Emek Yem San. Tic. A.Ş.	617.631.137
469	-	-	-
470	-	Borsan Kablo Elektrik Aydınlatma İnşaat San. ve Tic. A.Ş.	614.899.500
471	-	Tufan Endüstri Demir Çelik San. ve Tic. A.Ş.	610.038.184
472	-	Mikropor Makina San. ve Tic. A.Ş.	607.194.887
473	387	Miro Hediyelek Eşya San. ve Tic. A.Ş.	604.656.463
474	-	Yurtbay Seramik San. ve Tic. A.Ş.	603.607.651
475	-	Dardanel Önentaş Gıda Sanayi A.Ş.	602.076.286
476	475	Safa Tarım A.Ş.	600.825.468
477	471	Gürsoy Yem Gıda ve Hayvancılık San. Tic. A.Ş.	600.125.735
478	-	Rollmech Automotive San. ve Tic. A.Ş.	598.577.612
479	428	Karel Elektronik San. ve Tic. A.Ş.	598.051.096
480	364	Akbaşlar Tekstil Enerji San. ve Tic. A.Ş.	597.695.119
481	-	Ege Seramik San. ve Tic. A.Ş.	595.728.567
482	-	Panasonic Life Solutions Elektrik San. ve Tic. A.Ş.	594.372.816
483	-	İşbir Sentetik Dokuma Sanayi A.Ş.	594.135.132
484	-	Şenocak Gıda Fındık Entegre Tur. Nak. İnş. San. Tic. Ltd. Şti.	593.519.490
485	-	Empera Halı San. ve Tic. A.Ş.	593.378.868
486	480	Realkom Tekstil Ürünleri Sanayi Pazarlama ve Dış Ticaret A.Ş.	592.068.255
487	441	Odelo Otomotiv Aydınlatma A.Ş.	590.785.380
488	-	Milat Halı San. ve Tic. A.Ş.	589.861.526
489	432	Georg Fischer Hakan Plastik Boru ve Profil San. Tic. A.Ş.	589.571.288
490	-	Assan Gıda San. ve Tic. A.Ş.	588.404.926
491	400	ERBOSAN Erciyas Boru San. ve Tic. A.Ş.	587.622.556
492	-	Gürteks İplik San. ve Tic. A.Ş.	587.570.463
493	447	Özyaşar Tel ve Galvanizleme Sanayi A.Ş.	586.698.086
494	494	Maren Maraş Elektrik Üretim San. ve Tic. A.Ş.	585.277.000
495	-	-	-
496	-	Erdem Tekstil San. ve Tic. A.Ş.	583.041.026
497	-	Vezirköprü Orman Ürünleri ve Kağıt Sanayi A.Ş.	582.941.779
498	-	Nikel Paslanmaz Çelik San. ve Tic. A.Ş.	581.756.090
499	-	Gesbey Enerji Türbini Kule Üretim San. ve Tic. A.Ş.	581.640.182
500	-	Üntel Kabloları San. ve Tic. A.Ş.	579.112.672

GENEL TOPLAM**ÖNEMLİ NOT:** İstanbul Sanayi Odası'na kayıtlı üye kuruluşlar listede koyu renkli olarak belirtilmiştir.

İSO 500'E SANKO DAMGASI

SANKO Holding şirketlerinden Sanko Tekstil İşletmeleri Sanayi ve Ticaret AŞ, Sanko Enerji Sanayi ve Ticaret AŞ, Süper Film Ambalaj Sanayi ve Ticaret AŞ ve Çimko Çimento ve Beton Sanayi Ticaret AŞ, Türkiye'nin 500 Büyük Sanayi Kuruluşu listesinde yer almayı devam ediyor. İstanbul Sanayi Odası (İSO) tarafından, şirketlerin 2020 yılı üretimden net satışlar baz alınarak yapılan araştırmaya göre, Sanko Tekstil İşletmeleri 102'nci,

Sanko Enerji 207'nci, Süper Film Ambalaj 224'üncü, Çimko Çimento ve Beton ise 245'inci sırada bulunuyor. Sanko Enerji, önceki yıla göre listede 149 sıra yükseldi.


İSO'nun, 2019 yılı verilerini baz alarak 2020 yılında açıkladığı Türkiye'nin 500 Büyük Sanayi Kuruluşu araştırmasında ise Sanko Tekstil 96'nci, Sanko Enerji 356'nci, Süper Film Ambalaj 217'nci, Çimko Çimento ve Beton 257'nci sırada yer alıyordu.

DOĞTAŞ KELEBEK MOBİLYA GRUBU, YENİ YATIRIMLARA HIZLA DEVAM EDECEK

Doğtaş Kelebek Mobilya Grubu, İstanbul Sanayi Odası (İSO) 500 Büyük Sanayi Kuruluşu-2020 Araştırması sonuçlarına göre 116 basamak yukarı çıktı. İSO Türkiye'nin ilk 500 sanayi kuruluşunun açıklandığı rapor bu yıl, pandemi koşullarına rağmen geçtiğimiz senelere göre çok daha erken bir tarihte paylaşıldı. İlk 500'e giren sanayi kuruluşları arasında yerini alan Doğtaş Kelebek Mobilya Grubu'nun yükselen ivmesi, fırsata çevirdiği zorlu dönemi başarıyla tamamlamış olduğunun haklı kanıtı oldu.

2020 yılını yüzde 60 büyümeyle kapatan Doğtaş Kelebek Mobilya Grubu, 2020

yılında uygulamaya koyduğu yeni mağazacılık hizmetleriyle hız kesmeden yoluna devam etti. 2021 yılı İSO araştırma sonuçları için, hedeflerinin ilk 250 içinde, Cumhuriyet'in 100. yılı olan 2023'de ise ilk 100 arasında yer almak olduğunu söyleyen Doğtaş Kelebek Mobilya Grubu CEO'su İsmail Doğan, 2021 yılında da mobilya grubunda yeni yatırımların yapılacağını bilgisini verdi. Doğtaş Kelebek Mobilya Grubu, teknoloji ve bayii - mağaza yatırımlarını da değerlendirecek, 2021 yılında, 50 milyon TL yatırım harcaması yapmayı hedefliyor. Ciro hedefini 1,6 milyar TL olarak açıklayan grup, 2021 yılında yeni yatırımlara hız kesmeden devam edecek.



KASTAMONU ENTEGRE'DEN YURTIÇİ YATIRIM HAMLESİ



Ağaç bazlı panel sektörünün global markası Kastamonu Entegre, yeni yatırımlarla üretim kapasitesini artırmayı sürdürüyor. Samsun'da 600 milyon TL'lik kontinü tesis yatırımını tamamlayarak yıllık 500 bin m3 üretim hacmine sahip yeni tesiste üretime başladıklarını belirten Kastamonu Entegre CEO'su Haluk Yıldız, yurtiçinde yeni tesis ve makine yatırımlarına ara vermeden devam ettiklerini kaydetti.

HALUK YILDIZ: "Bu yıl yurtiçinde gerçekleştireceğimiz yeni tesis ve makine yatırımlarıyla kapasitemizi, katma değerli ürün çeşitliliğimizi ve tesislerimizdeki verimliliği daha da artırmayı hedefliyoruz."



Sektöründe Türkiye'nin lider, dünyanın 6. büyük üreticisi olan Kastamonu Entegre, stratejik yatırımlarıyla üretimdeki gücünü pekiştirmeye devam ediyor. Samsun Yonga Levha Tesisi'nde yenileme ve kapasite artırımına yönelik 600 milyon TL'lik yatırımını tamamlayan şirket, mevcut katlı yonga levha tesisini kontinü tesise dönüştürdü. Devreye giren yüksek kaliteli levha ve laminasyon hatları ile Samsun'daki yıllık üretim kapasitesi yaklaşık 2,5 kat artarak 500 bin m3'e, şirketin toplam kapasitesi ise 6 milyon m3'e ulaştı.

Ağaç bazlı panel endüstrisinin, mobilya sektörü ile birlikte ülkemizde cari fazla veren nadir sektörlerden olduğuna dikkat çeken Kastamonu Entegre CEO'su Haluk Yıldız, Türkiye'nin büyüme hedeflerine ulaşmasında önemli bir role sahip olduklarının bilinciyle üretimlerine ve yatırım çalışmalarına ara vermeden devam ettiklerini söyledi. Yıldız, "Bu yıl yurtiçinde gerçekleştireceğimiz

yeni tesis ve makine yatırımlarıyla kapasitemizi, katma değerli ürün çeşitliliğimizi ve tesislerimizdeki verimliliği daha da artırmayı hedefliyoruz. Üretim kapasitemizde sağlayacağımız büyüme ile pazarın talebini karşılamaya ciddi katkı sağlayacağımıza inanıyoruz" dedi. Samsun'un ardından şimdi Balıkesir'de büyük bir yatırımı hayata geçirmeye hazırlanan firma, 140 milyon Euro değerindeki MDF yatırımının tamamlanmasıyla buradaki tesis sayısını ikiye çıkartacak. Yeni tesis ile Kastamonu Entegre'nin MDF üretim kapasitesi 500 bin m3 artarken, yıllık toplam üretim kapasitesi 6,5 milyon m3'e yükselecek.

DEĞİŞEN İHTİYAÇLAR HIJYEN+ ÜRÜN AİLESİNE İLGİYİ ARTIRDI

Pandemi sürecinde oluşan yeni ihtiyaçlara cevaben hijyen ve güvenlik konularına odaklanan Kastamonu Entegre, Ar-Ge merkezindeki çalışmalara hız vererek Hijyen+ teknolojisini laminat parkelerin ardından panel ürünlerine taşıdı. Bu teknoloji sayesinde;

ayakkabılar, evcil hayvanlar ve başka kaynaklar aracılığıyla iç mekânlara taşınan zararlı mikroorganizmaların çoğalması büyük ölçüde önleniyor. Yüksek hijyen gerektiren kreş ve sağlık yapılarından, restoran, kafe, otel gibi yüksek trafikli alanlara kadar geniş bir kullanım alanı sunan Hijyen+ teknolojisi, yaşam alanlarında maksimum temizlik sağlıyor.

Yaşam alanlarına estetik ve konfor katarken, çevreye ve insan sağlığına duyarlı teknolojilere de öncülük eden şirketin Hijyen+ özellikli ürünleri, çevre dostu ham madde formülasyonu ile da dikkat çekiyor. Türkiye'de parke üreticileri arasında en fazla dekor seçeneğini bünyesinde bulunduran Kastamonu Entegre, Hijyen+ özellikli parke serileri Boutique ve Stonex ile kullanıcılara farklı ihtiyaç ve zevklere hitap eden çok sayıda seçenek sunuyor. Melamin kaplı MDF ve yonga levha, melamin kaplı parket ve mat panel ürünlerinin yer aldığı Hijyen+ panel serisi ise zengin dekor seçenekleri ile yaratıcı tasarımlara olanak sağlıyor.





ÇALIK DENİM İSO 500'DE 275. SIRADA

Türkiye'nin ilk 500 Büyük Sanayi Kuruluşu 2020 araştırmasının sonuçlarına göre Çalık Denim İSO 500 listesinde 275. sırada yer aldı. Çalık Denim, İSO 500 listesinde tekstil şirketleri arasında ise 8. sıraya yerleşti.

İstanbul Sanayi Odası (İSO) 'Türkiye'nin ilk 500 Büyük Sanayi Kuruluşu' araştırmasının 2020 yılı sonuçları açıklandı. Çalık Grubu'nun ilk şirketi olan ve dünyanın önde gelen premium denim üreticileri arasında yer alan Çalık Denim, 2020 yılı İSO 500 listesinde 275. sırada yer aldı. Pandemi yılında, İSO 500 listesine tekstil sektöründen 18 şirket girerken, Çalık Denim tekstil şirketleri arasında 1.023.674.692 TL üretimden satış rakamıyla 8. sırayı aldı. Yaklaşık 40 ülkeye ihracat yapan ve ülke ekonomisine katkı sağlamak için çalışmalarını sürdüren Çalık Denim, yaptığı yatırımlar, inovatif ürünleri, öncülük ettiği dijital dönüşüm projeleriyle rekabetçi piyasadaki

yerini koruyabilmeyi ve müşteriye daha kaliteli ürün sunabilmeyi hedefliyor.

"PANDEMİDE YERİMİZİ KORUDUK"

Çalık Denim Genel Müdürü Fatih Doğan, konuyla ilgili yaptığı değerlendirmede, "2020 yılı her sektörde olduğu gibi tekstil sektörü için de zorlu bir yıl oldu. Pandemi yılında ihracat oranları geriledi. Buna rağmen sektörümüzde öncü uygulamalarımız, uzun yıllara dayanan yurtiçi ve yurtdışı iş birliklerimizle denim sektörü için büyük önem taşıyan ülkelerde yerimizi koruduk. Markanın global alandaki varlığını güçlendirmeyi ve Türk Malı'nın kalitesini daha geniş kitlelere duyurma hedefimizle yaptığımız yatırımların


karşılığı olarak İSO 500 şirketleri arasında bu yıl da yer almanın gurunu yaşıyoruz. Bu başarıyı, zorlu bir yılda, her türlü fedakarlığı göstererek işlerini en iyi şekilde yapan Çalık Denim ailesinin tüm çalışanlarının özverilerinin karşılığı olarak görüyorum. Hepsi ne teşekkür ediyorum" dedi.

2 BİN 700'ÜN ÜZERİNDE KİŞİYE İSTİHDAM SAĞLIYOR

Çalık Holding'in ilk sanayi yatırımı olan Çalık Denim, 111 milyon ABD dolarlık bir yatırım ile 1987 yılında Malatya'da kuruldu. 2020 yıl sonu itibarıyla Çalık Denim, 379 bin 322 metrekare kapalı alanda yıllık 55 milyon metre kapasitesi ile üretim yapıyor ve 2 bin 700'ün üzerinde kişiye istihdam sağlıyor.

1996 yılında denim kumaş üretimine başlayan Çalık Denim, istikrarlı adımlarla büyümeye devam etti; 1997 yılında ring iplik işletmesini hayata geçirdi. Her geçen gün etkin üretim ve pazarlama stratejileriyle dünyanın dört bir yanında pazar payı ve marka bilinirliğini artırmakta olan Çalık Denim, 2003 yılı itibarıyla entegre bir tesise dönüşerek, gabardin/kadife kumaş ürünlerini de eklediği ürün yelpazesini geliştirmeye devam ediyor.

FATİH DOĞAN: "2020, her sektörde olduğu gibi tekstil sektörü için de zorlu bir yıl oldu. Pandemi yılında ihracat oranları geriledi. Buna rağmen sektörümüzde öncü uygulamalarımız, uzun yıllara dayanan yurtiçi ve yurtdışı iş birliklerimizle denim sektörü için büyük önem taşıyan ülkelerde yerimizi koruduk."



Ar-Ge çalışmalarına oldukça önem veren, kurulduğu günden bu yana yeni teknolojileri tekstil sektörüne adapte etmek için çalışan Çalık Denim, 2011 yılında Bilim, Sanayi ve Teknoloji Bakanlığı tarafından aldığı sertifika ile tekstil sektöründe yedinci Ar-Ge merkezini açtı. Çalık Denim, sektördeki köklü birikimini Ar-Ge çalışmaları ve yeni teknolojilerle harmanlayarak pekiştirmeye devam ediyor, bu konuda sektörde bir bilim merkezi haline gelen Ar-Ge merkezi ile tanınıyor.

40 ÜLKEYE İHRACAT YAPIYOR

Türk ve dünya tekstil sektörüne vizyon kazandıran kumaşlar üretmekte olan Çalık Denim, Malatya'daki üretim tesisi ve Ar-Ge merkezi ile İstanbul'daki Satış ve Pazarlama Merkezi'nde faaliyetlerini başarıyla sürdürüyor. Çalık Denim müşteri odaklı çalışmalarıyla premium denim pazarında var olan; Acne, J Brand, GAP, Supreme, PRPS, Scotch & Soda, Polo Ralph Lauren, Banana Republic, Mother, Hugo Boss, Lucky Brand, Uterque, Massimo Dutti, H&M, Top Shop, Gerry Weber, Mavi Jeans, Tommy Hilfiger, Frame, Brax, Zara, Replay, Ann Taylor, Calvin Klein, Diesel, River Island, Kaporol 5, Mac Mode, Benetton, G Star, Salsa, Next, Jack & Jones, VF ve 7 for AllManKind gibi küresel markalar için dinamik bir tedarikçi ve güvenilir bir iş ortağı. Denim kumaş denilince dünyada akla gelen ilk şirketlerden biri olan ve ektöre sürdürülebilir ve inovatif yaklaşımları ile öncülük eden Çalık Denim; başta

Almanya, İspanya, ABD, İngiltere, Hollanda, Fransa, İskandinavya, Uzadoğu, Portekiz ve İtalya olmak üzere yaklaşık 40 ülkeye ihracat yapıyor. Kumaş gelirlerini direkt ihracattan elde eden ve satışlarının büyük çoğunluğunu yurt dışı menşeli markalara yaparak dolaylı yoldan ihracat gerçekleştiren Çalık Denim, kumaş gelirlerinin yüzde 82'sini doğrudan ve dolaylı olarak yaptığı ihracat faaliyetlerinden elde ediyor.

Çalık Denim markası, bugün denim ve gabardin kumaş yelpazesinde fark yaratan ürünleriyle ekonomiye değer katıyor. Ayrıca, Turquality Destek Programı'na dâhil olan Çalık Denim, faaliyetlerinde çevreye verdiği önceliğin bir göstergesi olan GOTS, OCS, GRS, RCS, OEKOTEX, Nordic Swan Ecolabel ve EU ecolabel sertifikalarıyla ve geniş ürün portföyüne eklediği sürdürülebilir ve organik denim kumaşlarla tekstil sektöründe doğa dostu bir yaklaşımı destekleyerek de örnek teşkil ediyor. Sürdürülebilirliği, "Passion for Denim, Passion for Life" sürdürülebilirlik stratejisi kapsamında iş modelinin merkezine konumlandırmış olan Çalık Denim, sadece ürünlerinde değil; tüm iş süreçlerinde bu anlayışı benimsiyor. Şirket bu bağlamda; faaliyetlerinin tamamında, iş ortakları ile temasta olduğu her projede sürdürülebilirliği iş yapış şeklinin önemli bir parçası haline getirdi. Çalık Denim'in belirlediği 2025 sürdürülebilirlik hedefleri ile tüm şirket departmanlarının dâhil olduğu bu yolculukta tüm ekipler sürdürülebilirlik prensiplerini benimsedi ve içselleştirdi.

TÜMOSAN'IN HASILATI GEÇEN YILA GÖRE YÜZDE 141 ARTTI

Albayrak Grubu şirketlerinden TÜMOSAN 2021 yılı ilk çeyrek dönemi finansal sonuçlarını açıkladı. TÜMOSAN yılın ilk çeyreğinde geçen yılın aynı dönemine göre satış adedini yüzde 72, hasilatını da yüzde 141 artırdı. Brüt kâr marjı ise geçen yıl aynı dönemde yüzde 17 iken 2021 yılının aynı döneminde yüzde 25 oldu.

TÜMOSAN'dan yapılan açıklamaya göre, 2021 Mart sonu itibarıyla, şirketin hasilatı geçen yıla göre yüzde 141'lik artışla 27.249.163 TL'ye yükselirken üretim adedindeki artış da yüzde 129 olarak gerçekleşti. Satış adedinde ise geçen yıla oranla yüzde 72'lik bir artış yaşandı. Şirketin brüt kâr marjı 2020 yılının 1. çeyreğinde yüzde 17 iken 2021 yılının aynı döneminde yüzde 25 oldu.

Açıklamada görüşlerine yer verilen TÜMOSAN Genel Müdürü Halim Tosun, "Tarım sektöründe büyüme performansına baktığımızda yıllık bazda yüzde 4,6 olarak gerçekleştiğini görüyoruz. Sektörel bazda sanayi sektörünün yüzde 16,5 daraldığı, hizmet sektörünün yüzde 25 küçüldüğü bir ortamda tarım sektöründe yüzde 4,6 oranında bir büyüme yakalanması tarım sektörünün ülkemizde Covid-19 pandemi sürecine rağmen nasıl hızlı ve yeterli aksiyon alabildiğinin göstergesi oldu. Bu sebeple yeni ve sürdürülebilir bir milli tarım politikası şarttır. Yapmış olduğumuz

acil eylem planlarımız sayesinde bu dönemi en az hasarla atlama çabası içerisinde bulunduğumuzu bundan önceki değerlendirmelerimizde çokça kez dile getirmiştik. Yerli ve milli tedarik zincirimiz sayesinde bu dönemi özellikle üretim ve satış anlamında hissedilebilir bir olumsuz durum yaşamadan atlamanın mutluluğu içindeyiz" dedi.

TÜMOSAN, EN BÜYÜK 500 SANAYİ KURULUŞU ARASINDA

İSO'nun Türkiye'nin 500 Büyük Sanayi Kuruluşu 2020 Araştırması'na göre TÜMOSAN ilk 500'e girerek 381. sırada yer aldı. Bu başarıyla ilgili görüşlerini aktaran Halim Tosun, "2020 yılında tüm dünyayı etkisi altına alan küresel salgına rağmen üretime devam eden ve ülke ekonomisine değer katan, bu başarının emektarı tüm çalışanlarımızı kutluyorum. TÜMOSAN olarak her geçen sene bu başarıyı aşmayı, yerli ve milli üretime desteğimizi sonuna kadar sürdürmeyi hedefliyoruz" dedi.



TÜMOSAN GENEL MÜDÜRÜ HALİM TOSUN: "TÜMOSAN olarak her geçen sene bu başarıyı aşmayı, yerli ve milli üretime desteğimizi sonuna kadar sürdürmeyi hedefliyoruz."

canias40
TECHNOLOGIES

Güçlü ve Güvenli

YENİ ANALİZLERE HAZIR MISINIZ?

Büyük Veri projeleriniz için çözümümüzü inceleyin.

IASDB: Uzmanlığınızı ve büyük boyuttaki verilerinizi güvenli bir şekilde kullanmak için büyük veri ve ERP süreçlerine göre optimize edilmiş, gelişmiş veri tabanı yönetim sistemimizle tanışın.

Sadece birkaç adımda kurulumu kolay, özelleştirilebilir ve kullanıma hazır. iasDB veritabanı son derece verimlidir ve tüm canias4.0 ürünleriyle tam uyumludur. Olası geliştirmeler de kolayca uygulanabilir.



TOSHIHIKO KUDO: "Toyota Otomotiv Sanayi Türkiye, geride bıraktığımız 2020 yılında, pandemiye rağmen 217 bin adet araç üretirken, 180 bin adet ihracat gerçekleştirdi."

TOYOTA OTOMOTİV SANAYİ TÜRKİYE, 4. SIRADA

İstanbul Sanayi Odası'nın açıkladığı 'Türkiye'nin 500 Büyük Sanayi Kuruluşu (İSO 500)' araştırmasının sonuçlarına göre Toyota Otomotiv Sanayi Türkiye 4. sırada yer aldı. Sektör için en değerli verileri oluşturan araştırmada Toyota Otomotiv Sanayi Türkiye, 30 milyar 812 milyon TL ile üretimden satışlara göre en büyük kuruluşlar içinde yer buldu.

2020 yılında 30. kuruluş yıldönümünü kutlayan Toyota Otomotiv Sanayi Türkiye, İSO 500 araştırmasındaki 4'üncülüğünün yanı sıra, Amerikalı bağımsız araştırma şirketi JD Power tarafından Avrupa ve Afrika bölgesindeki en iyi fabrika seçilerek 'Golden Plant' ödülüne layık görüldü. Türkiye'de bu ödülü alan ilk ve tek fabrika olan Toyota Otomotiv Sanayi Türkiye, Avrupa'daki en yüksek üretim hacmine sahip fabrika olma özelliğini de taşıyor.

Toyota Otomotiv Sanayi Türkiye Genel Müdürü ve Üst Yöneticisi Toshihiko Kudo, Toyota Otomotiv Sanayi Türkiye'nin, geride bıraktığımız 2020 yılında, pandemiye rağmen 217 bin adet araç üretirken, 180 bin

adet ihracat gerçekleştirdiğini söyledi. Kudo, "Hali hazırda 280 bin adetlik kapasitesiyle Sakarya'da yer alan üretim tesisinde Corolla ve C-HR modelleri yüksek kalite standartlarında üretiliyor. Üretilen araçların her yıl ortalama yüzde 90'ı yaklaşık 150 ülkeye ihracat ediliyor. 3 vardiyalı üretim sisteminde ise haftada 6 gün çalışma ile 5 binin üzerinde kişiye istihdam sağlıyor" dedi.

'MOBİLİTE ŞİRKETİ' VİZYONU İLE YENİDEN ŞEKİLLENİYOR

Toyota, yepyeni bir vizyon çerçevesinde kendini 'mobilité şirketi' olarak adlandırarak, yeniden şekilleniyor. Araç üretiminin ötesinde bir bakış açısı ile yeni iş

yapış şekillerinden toplumsal ve bireysel yaşama kadar birçok proje ile çalışmalarına devam ediyor.

Toyota Otomotiv Sanayi Türkiye, 2021 yılında 247 bin adet araç üretirken bunun 197 binini ihraç etmeyi hedefliyor. Gelecek yıllarda ise yeni dünya düzenine en iyi şekilde adapte olarak yüksek kaliteli araçlarının yanında verimlilik, güvenlik, çevre ve diğer üretim faktörlerini de fabrikada en üst seviyede tutmaya devam etmeyi planlıyor. Toyota'nın 2050 vizyonu çerçevesinde ortaya koyduğu 6 çevreci hedef ve sürdürülebilir kalkınma hedefleri doğrultusunda sosyal sorumluluk konusunda da ilerleme kaydetmeye devam ediyor.

Castrol MAGNATEC'in Teknolojisi Tüketici İnovasyon Ödüllü!*

Tüketiciler seçimini yaptı. Castrol MAGNATEC, DUALOCK Teknolojisi ile Yılın Seçilmiş Ürünü Tüketici İnovasyon Ödülü'nde madeni yağ kategorisinin kazananı oldu.



*Nielsen Türkiye tarafından 15-25 Şubat 2021 tarihleri arasında Türkiye'de 18-55 yaş arasında 4012 tüketici ile yapılan araştırma sonucuna göre Madeni Yağ kategorisinde 20 yaş üzerinde ve arabasının bakımını yaptıran/bakım kararı veren 1.299 tüketiciyle yapıldı.



TMSF BAŞKANI MUHİDDİN GÜLAL: "Bize verilen görevi layıkıyla yerine getirmenin huzur, gurur ve mutluluğunu yaşıyoruz. ISO 500 listesinde yönetimlerimiz altındaki 8 şirketin yer alması, bu şirketleri 'Milletin Emaneti' anlayışıyla yönetmemizin bir sonucu."

TMSF'NİN YÖNETTİĞİ 8 ŞİRKET İSO-500'DE YER ALDI

Tasarruf Mevduatı Sigorta Fonu'nun (TMSF) kayyım olarak görev aldığı şirketlerdeki başarısı tescilleniyor. TMSF yönetimindeki 8 şirket, Türkiye'nin en büyük 500 sanayi kuruluşunun listelendiği İSO-500'de yer aldı.

Tasarruf Mevduatı Sigorta Fonu'nun (TMSF) yönettiği 8 şirket, İstanbul Sanayi Odası'nın (İSO) açıkladığı "Türkiye'nin 500 Büyük Sanayi Kuruluşu" listesinde yer aldı. İSO'nun her yıl sanayi sektörünün en değerli şirketlerini ortaya koyduğu araştırmasında, TMSF'nin yönettiği şirketler üretim, karlılık, ciro, satış sıralamasında 500 büyük sanayi kuruluşu arasına girdi. TMSF yönetiminde, 2019 yılında 108. sırada bulunan HES Hacılar Elektrik 101. sıraya, 190. sırada bulunan Naksan

Plastik 184. sıraya, 409. sırada bulunan Form Sünger ve Yatak ise 331. sıraya yükselerek büyük başarı elde ettiler.

Listeye giren TMSF yönetimindeki diğer şirketler ise şunlar; "İstikbal Mobilya 166., Bellona Mobilya 196., Aynes Gıda 215., Boyteks Tekstil 304. ve Boyçelik Metal 321."

"ŞİRKETLERİMİZİN DEĞERLERİNE DEĞER KATTIK"

TMSF yönetimindeki şirketlerin İSO-500 araştırmasındaki başarısı hakkında açıklama

yapan TMSF Başkanı Muhiddin Gülal, "Bize verilen görevi layıkıyla yerine getirmenin huzur, gurur ve mutluluğunu yaşıyoruz. İSO 500 listesinde yönetimimiz altındaki 8 şirketin yer alması, bu şirketleri 'milletin emaneti' anlayışıyla yönetmemizin bir sonucu. Devraldığımız andan itibaren, milletimizin emaneti olarak gördüğümüz ve bu sebeple gözümüz gibi baktığımız şirketlerimizin değerlerine değer kattık ve büyüttük. Şirket yönetmedeki bilgi birikimimiz ve tecrübemizle, aynı başarıyı gelecek yıllarda da sürdürmeyi hedefliyoruz" dedi.

Şirket aracınızı tıklar, kiralarsınız;
işlemin kolaylığına inanamaz, sorarsınız:

Bu kadar mi?



tiklakirala.com yenilendi.

Operasyonel kiralamada LeasePlan avantajlarına çok daha kolay ulaşın.

tiklakirala.com

LeasePlan

FORD OTOSAN'DAN KURUMSAL GİRİŞİM SERMAYESİ ŞİRKETİ; 'DRIVENTURE'

Ford Otosan, Türkiye'nin En Büyük 500 Sanayi Kuruluşu Listesi'nde 2. sırada yer aldı. Ford Otosan, elektrikli ve bağlantılı yeni nesil ticari araç projelerini hayata geçireceği 2 milyar Euro'luk Türkiye'nin en büyük otomotiv yatırımının ardından, otomotiv endüstrisi ve mobilite dünyasının geleceğini şekillendirecek yeni fikir ve teknolojileri bulmak ve büyütmek amacıyla kurduğu kurumsal girişim sermaye şirketi Driventure'u tanıttı.

Avrupa'nın ticari araç üretim lideri Ford Otosan, otomotiv sanayinin dönüşümünde kilit rol üstlenecek yeni nesil teknolojileri Türkiye girişim ekosistemi ile hayata geçirmek üzere kurumsal girişim sermayesi şirketi 'Driventure'u kurdu. Ford Otosan'ın girişim sermaye şirketi olan Driventure, mobilite (akıllı hareketlilik), bağlanabilirlik, otonom teknolojiler ve elektrikli araçlar odağında girişimlerle birlikte yeni fikir ve teknolojileri geliştirecek.

Driventure'ın amacının Ford Otosan ile birlikte odak alanlarda yenilikçi ve rekabetçi avantaj sağlayan tamamlayıcı girişimler bulmak ve stratejik yatırım yapmak olduğunun altını çizen Ford Otosan Genel Müdürü Haydar Yeniğün, şunları söyledi: "Küresel otomotiv ekosistemi, teknoloji ve mobilite bazlı start-up ekseninde dikkat çekici büyümesine devam ediyor. 2009'dan bu yana, sadece 'akıllı hareketlilik-mobilite' alanında girişimlere 260.6 milyar dolarlık yatırım sağlandı ve 2020'de bu rakama 41.1 milyar dolar daha eklendi. Bu sürecin dışında kalmak, müşteri beklentilerine yanıt verememek, geç kalmak anlamına geliyor. Ford Otosan olarak, bu yeni mobilite ve akıllı üretim ortamında başarılı olmak için, şirketlerin benzeri görülmemiş bir hızda değişiklik yapmaları ve yeni iş modelleri, uygulamaları benimsemeleri gerektiğini görüyoruz. Bu doğrultuda, uzun süredir gerek kurum içindeki girişimleri gerekse de yerel ve uluslararası girişim ekosistemini yakından takip ediyoruz."

Bu bakış açısıyla, girişim ekosistemi ekseninde neler yapabileceklerine dair çalışmalarına başladıklarını vurgulayan Yeniğün, "Ford Otosan olarak, girişim ekosistemini hem Türkiye'de hem dünyada takip edilecek, fırsatları ve yeni teknolojileri anlayacak bir yapı oluşturmaya karar verdik. Yeni iş modellerini ve olası iş birliklerini hayata geçirecek bir yapıyı kurmak için harekete geçtik ve kurumsal girişim sermayesi şirketi olarak 'Driventure'u kurduk. Driventure



GÜL ERTUĞ: "Driventure bünyesinde otonom teknolojiler, bağlantılı araçlar, müşteri deneyimi, akıllı hareketlilik (mobilite), endüstri 4.0 ve elektrifikasyon olmak üzere başlangıçta 6 odak alanda start-up ve girişimcilerle işbirlikleri geliştirmeyi planlıyoruz."

ile yatırım yapacağımız girişimlerin sadece büyümelerini değil bizimle birlikte yenilikçi projeleri hayata geçirmelerini hedefliyoruz" diye konuştu.

Ford Otosan İnovasyon ve Yeni Girişimler Direktörü Gül Ertuğ ise, Driventure ile yatırım yapmayı planladıkları odak alanlarını ve hedeflerini şöyle aktardı: "Driventure bünyesinde otonom teknolojiler, bağlantılı araçlar, müşteri deneyimi, akıllı hareketlilik (mobilite), endüstri 4.0 ve elektrifikasyon olmak üzere başlangıçta 6 odak alanda start-up ve girişimcilerle işbirlikleri geliştirmeyi planlıyoruz. Driventure ile stratejik rekabet avantajı yaratmak, bununla birlikte



HAYDAR YENİĞÜN: "Ford Otosan olarak, girişim ekosistemini hem Türkiye'de hem dünyada takip edilecek, fırsatları ve yeni teknolojileri anlayacak bir yapı oluşturmaya karar verdik."

pazardan bilgi ve içgörü kazanmayı amaçlıyor, aynı zamanda Ford Otosan'ın yeni iş geliştirme anlamında çevikliğini artırmayı ve kurum içi girişimciliği de desteklemeyi hedefliyoruz. Driventure'ın potansiyel yatırım alanları ve coğrafyasında ise hem Türkiye'den, hem de yurtdışındaki önemli girişim ekosistemlerinden girişimleri inceliyoruz. Bugüne kadar 300'ün üzerinde görüşme, 10'un üzerinde girişimle derinlemesine değerlendirme gerçekleştirdik. Tüm bu ekosistem keşfi sonucunda Driventure ile 2 önemli girişime yatırım yaparak bünyemize kattığımızı da gururla paylaşmak istiyorum."

Bilime, Teknolojiye ve Girişimciliğe Öncü Olan Bir Beylikdüzü Tasarlıyoruz:

BEYLİKDÜZÜ SMART

Girişimcilik - Deneyim - İnovasyon ve Ortak Çalışma Merkezi

90
kişilik ortak
çalışma alanları

1.100
m² alan

20
kişilik bilgisayar
atölyesi

- Ortak çalışma alanları
- Etkinlik alanları
- Toplantı salonları
- Bilgisayar atölyesi
- SMART Box
- Mentor odaları
- Bahçe
- Kafe

Gençler, Beylikdüzü SMART'ta birlikte çalışıp birlikte üreteceksiniz.
Burada geliştirdiğiniz fikirler ülkemizin ilerlemesine katkı sağlayacak.
Size inancım ve güvenim tam!



M. Çalık
Mehmet Murat Çalık
Belediye Başkanı

beylikduzusmart

beylikduzusmart

beylikduzusmart

Adres: Barış Mahallesi., Kır Sokak, No:21, Beylikdüzü / İSTANBUL

BUGÜNE NEFES
YARINA UMUT
Beylikdüzü

SMART-B
Beylikdüzü Belediyesi

Beylikdüzü
Belediyesi

TIRSAN, TÜRKİYE'NİN EN BÜYÜK 154. SANAYİ KURULUŞU, EN BÜYÜK 76. İHRACATÇISI

Türkiye treyler sektörünün öncü ve güvenilir lideri Tırsan, her sene olduğu gibi Türkiye'nin en büyük ilk 500 sanayi şirket sıralamasında yerini aldı. Treyler sektörünü temsilen listede yer alan tek üretici konumunda olan Tırsan, 2020 yılı üretim performansına göre 154. sırada, ihracat performansı genel sıralamada ise 76. sırada konumlandı.

Sakarya Ticaret Odası'na kayıtlı ilk 500'de yer alan ikinci büyük otomotiv sanayi şirketi olan Tırsan, aynı zamanda otomotiv üreticileri arasında ihracat performansına göre ISO 500 sıralamasındaki ilk 15 şirketten biri oldu.

Müşterilerinin her zaman yanında olan güvenilir lider Tırsan, uzman çalışanları, güçlü Ar-Ge ve yalın üretim altyapısı ile Avrupa başarılarına yenilerini eklemeye, müşterilerinin rekabet gücünü artırmaya ve kendi teknolojsi ile sektöre yön vermeye devam edecek.



MERCEDES-BENZ TÜRK, 2020 YILINI ZİRVEDE TAMAMLADI

Mercedes-Benz Türk, 1967'den günümüze Türkiye'ye değer katan faaliyetlerini aralıksız sürdürüyor. 2020 sonu itibarıyla Türkiye'deki faaliyetleri için toplamda 1.3 milyar Euro'yu aşkın yatırım değerine ulaşan Mercedes-Benz Türk, Mayıs ayında İstanbul Sanayi Odası'nın (İSO) açıkladığı, Türkiye'nin 500 Büyük Sanayi Kuruluşu Araştırması'nın 2020 yılı sonuçlarına göre bir kez daha ilk 15 şirketin arasında yer aldı.

Mart 2020'den itibaren Türkiye'de etkileri hissedilen pandemi sebebiyle birkaç ay yaşanan durğunluğun ardından kamyon ve otobüs pazarında yeniden hareketlilik yaşanmaya başladı. 'Ekonominin aşısı üretim' diyerek Aksaray Kamyon Fabrikası ve Hoşdere Otobüs Fabrikası'nda sürdürülebilir üretime odaklanan Mercedes-Benz Türk, 6 bini aşkın çalışını ile birlikte ürettiği

araçlar vasıtasıyla kamyon ve şehirlerarası otobüs pazarında gelenekselleşen liderliğini 2020'de de korudu. 2019 yılına kıyasla şehirlerarası otobüs satışlarında yüzde 90, kamyon satışlarında ise yüzde 141'lik artış ile 2020 yılını zirvede tamamlayan şirket, pandemi döneminde müşteri memnuniyetini odağına alarak, müşterilerine kesintisiz hizmet sağlamak amacıyla satış sonrası servis ağı faaliyetlerini zorlu koşullara rağmen aralıksız sürdürdü.

HEDEF, SEKTÖRDE LİDERLİĞİ KORUMAK

2020 yılında, Türkiye'de üretilen ve Türkiye'den ihraç edilen otobüslerin yarısı, üretilen her 10 kamyonun 7'si ve ihraç edilen her 10 kamyonun 8'i Mercedes-Benz Türk

imzasını taşıdı. Pandeminin etkisine rağmen otobüs ihracatından 422 milyon Euro, kamyon ihracatından 479 milyon Euro, Ar-Ge ve diğer alanlardaki hizmet ihracatından da 41 milyon Euro'yu aşkın gelir elde eden Mercedes-Benz Türk, 2020 yılında yaklaşık 1 milyar Euro'luk ihracat geliri-ne ulaşarak Türkiye ekonomisine katkısını devam ettirdi. 2021 yılında da mevcut ihracat pazarlarında sürdürülebilir büyümeyi devam ettirmeyi hedefleyen Mercedes-Benz Türk, muhtemel yeni pazar fırsatlarını da sürekli takip ediyor. Mercedes-Benz Türk, 2021 yılında, kamyon ve şehirlerarası otobüs pazarlarındaki liderliğini koruyarak, 2020'den daha fazla üretim, satış ve ihracat gerçekleştirmeyi hedefliyor.



AKDENİZLİ İHRACATÇILAR 54 ŞİRKETLE İSO 500'DE

İstanbul Sanayi Odası'nın (İSO) hazırladığı Türkiye'nin 500 Büyük Sanayi Kuruluşu 2020 Araştırması'nda Akdeniz İhracatçı Birlikleri'ne (AKİB) üye 54 şirket listeye girdi. AKİB'e bağlı firmaların araştırmaya konu olan yıldaki üretimden net satışları toplam 169 milyar 239 milyon TL'ye ulaştı.

AKİB Koordinatör Başkanı Nejdät Sin, İSO 500 araştırmasının sanayi sektörü başta olmak üzere Türkiye ekonomisinin büyümesinden ihracatına, finansmanından yatırım iklimine kadar birçok alanda detaylı bilgiler içerdiği için önemli bir gösterge olduğunu belirtti. Covid-19 salgınının hüküm sürdüğü 2020 yılında İSO 500'de AKİB olarak 54 firma ile temsil edilmenin gurur verici olduğunu söyleyen Nejdät Sin, "Sıralamaya giren tüm firmalarımızı pandemiden kaynaklı zor koşullara rağmen, ülkemiz ekonomisi, ihracatı ve istihdamına sağladıkları katkılardan dolayı tebrik ediyor, başarılarının devamını diliyorum" dedi.

Demir çelik, hazır giyim ve konfeksiyon, hububat, bakliyat ve yağlı tohumlar, kimyevi maddeler ve mamulleri, mobilya, kâğıt ve orman ürünleri, su ürünleri ve hayvansal mamuller, tekstil ve ham maddeleri ile yaş meyve sebze sektörlerinden aldığı güçle Türkiye'nin en çok ihracat gerçekleştiren birliklerinden biri olan AKİB'in İSO 500'de önemli bir temsil gücü elde ettiğini vurgulayan Nejdät Sin, "İstanbul Sanayi Odası'nın şirketlerin üretim ve satışlarını dikkate alarak değerlendirdiği araştırmada AKİB'in sorumluluk bölgesindeki illerden Kayseri 13, Adana 10, Mersin 7, Hatay 6 ve Karaman'dan 1 üyemiz İSO 500 listesine girmeyi başardı. Kanuni merkezi AKİB bölgesi dışında olan ancak üretim tesisleri Akdeniz Bölgesi'nde bulunan 17 şirket de bu prestijli sıralamaya adını yazdırdı. Kocaeli merkezli üyemiz Türkiye Petrol Rafinerileri A.Ş. (TÜPRAŞ), 58 milyar 592 milyon TL üretimden net satışıyla İSO 500 listesinde birinci sıradaki yerini korudu. AKİB klasmanında şeref kürsüsüne çıkan diğer üyelerimiz İskenderun Demir Çelik AŞ 16 milyar 909 milyon TL ile 10'uncu, Tosçelik



NEJDAT SİN: "İstanbul Sanayi Odası'nın şirketlerin üretim ve satışlarını dikkate alarak değerlendirdiği araştırmada AKİB'in sorumluluk bölgesindeki illerden Kayseri 13, Adana 10, Mersin 7, Hatay 6 ve Karaman'dan 1 üyemiz İSO 500 listesine girmeyi başardı."

Profil ve Sac Endüstrisi A.Ş. 10 milyar 225 TL ile 16'ncı sıraya yerleşti. İSO 500'ün 1 trilyon 179 milyar TL'lik üretimden net satış tutarında AKİB üyesi şirketler 169 milyar 239 milyon TL değer ile yüzde 14,35'lik pay aldı" diye konuştu.

AKİB'DEN DÖRT SEKTÖR İSO 500'DE ÖNE ÇIKTI

İSO 500 listesinde yer alan AKİB üyelerinin faaliyet alanlarına göre kimyevi maddeler, demir çelik, mobilya, hububat ve bakliyat ile tekstil sektörlerinin öne çıktığını kaydeden Nejdät Sin, şunları söyledi: "Tüm dünya genelinde tahminlerin çok ötesinde sınırları zorlayan koronavirüs salgını 2020 yılında küresel ticaretin daralmasına ve tedarik zincirinde kopmalara neden oldu.

Bu zorlu yılda 11 milyar 206 milyon dolarlık ihracata imza atan Birliğimizin, İstanbul Sanayi Odası'nın (İSO) hazırladığı Türkiye'nin 500 Büyük Sanayi Kuruluşu 2020 Araştırması'nda 54 üye ile temsil edilmesi bizlere büyük gurur ve mutluluk yaşatıyor. Sanayi devleri arasına adını yazdıran tüm üyelerimizi ve çalışanlarımızı canı gönülden tebrik ediyoruz. Katma değeri yüksek tarımsal üretimin yanında tasarım üstünlüğüne sahip teknoloji yoğun sanayi ürünlerinde de söz sahibi olan Akdeniz Bölgesi'nin üretim gücünü dünya genelinde 215 ülke ve özerk bölgeye yansıtan üyelerimizin Covid-19 virüsünün aşılama ile ortadan kaldırılmasıyla birlikte hem üretimde hem de ihracatta daha iyi noktalara geleceğine inanıyoruz."



MERİNOS HALI YÖNETİM KURULU ÜYESİ MEHMET ERDEMOĞLU:

"İSO 500'E 4 FİRMA İLE GİRMİYİ BAŞARDIK"

Merinos Halı Yönetim Kurulu Üyesi Mehmet Erdemoğlu, Erdemoğlu Holding'in geçmiş yıllarda olduğu gibi bu yıl da İSO 500 listesine 4 firma ile girmeyi başardığını söyledi.

Erdemoğlu Holding bünyesinde yer alan Sasa Polyester, Merinos Halı, Dinarsu İmalat ve Özerdem firmaları İstanbul Sanayi Odası'nın (İSO) her yıl açıkladığı ilk 500 firma arasında ön sıralarda yer aldı. Merinos Halı Yönetim Kurulu Üyesi Mehmet Erdemoğlu, Erdemoğlu Holding'in geçmiş yıllarda olduğu gibi bu yıl da İSO 500 listesine 4 firma ile girmeyi başardığını söyledi. Mehmet Erdemoğlu, İSO'nun

2020 verilerine göre yayınladığı listede Erdemoğlu Holding bünyesinde Adana'da kurulu Sasa Polyester 38. sırada, Gaziantep'te kurulu Merinos Halı 97. sırada, Çerkezköy'de kurulu Dinarsu İmalat 290. sırada ve Uşak'ta kurulu Özerdem Mensucat 386. sırada yer aldı" dedi.

Merinos Halı olarak 2020 yılında pandemiyin sebebiyet verdiği tüm zorluklara rağmen büyümeyi sürdürdüklerini ve döviz bazında

satış rakamlarını bir önceki yıla göre artırmayı başardıklarını belirten Mehmet Erdemoğlu, "Şirketimiz 2020 yılında 100'den fazla ülkeye ihracat yapma başarısını göstererek kendini yineleyen değil, geliştiren firma olma hedefini gerçekleştirdi. Tüm dünyada olduğu gibi bizde de 2020 yılı olumlu olumsuz beklenmedik durumlarla mücadele etmekle geçti, deneyimlenen tüm zorlukların yanında global düzeyde bize kattığı ticari tecrübe

her şeyden kıymetliydi. Pandemi dolayısıyla, haftalarca tam kapanmada olan ülkelere mal satmak ve bunu rekabet unsuruna dönüştürüp buradan başarıyla çıkmak hem zorlayıcı hem de öğretici bir deneyimdi. Onursal Başkanımız Mehmet Erdemoğlu'nun bir sözü vardır: 'Zaman size uymaz, siz zamana ayak uyduracaksınız.' Biz de bütün çalışma arkadaşlarımızla, bu sözün ışığında tüm gayret ve çabalarımızı çeviklikle harmanlayarak bu zor dönemin üstesinden gelmeye çalıştık, bu da bizi başarıya taşıyan en önemli etken oldu" diye konuştu.

Mehmet Erdemoğlu, "2020 yılında sektörümüzde kullanılan hammadde ve sarf malzeme fiyatlarının hızlı değişim göstermesi ve bununla beraber dünyada yaşanan lojistik kriz nedeniyle müşterilerin süreklilik ve güvenli tedarik odaklı satın alma planları yapmalarını gerektirdi. Bu durumda firma olarak trendleri, renkleri ve yeni tasarımları hayata geçirmenin yanında tedarik zincirini optimal maliyetle aksatmamaya odaklandık. Yine pandemiyin etkisiyle yurtdışındaki tüketicilerin değişen tüketim alışkanlıkları bizi anlık büyük siparişlerle karşı karşıya bıraktı. Fuarlar, ziyaretler ve sıcak temaslardan dünyanın farklı coğrafyalarına satışlarımızı arttırabilmeyi ve ticareti en kırılgan koşullarda bile sürdürebilmeyi deneyimlemiş olduk" şeklinde konuştu.

"TÜRKİYE, TEDARİK ÜSSÜ KONUMUNU GÜÇLENDİRİYOR"

Türkiye'nin uzun yıllardır halı üretimi konusunda dünyaya ev sahipliği yaptığını ve dünyadaki tüm halı alıcıları için tedarik üssü konumunu her geçen gün güçlendirdiğini kaydeden Mehmet Erdemoğlu, "Bu sebeple dünyanın neresinde olursa olsun halı gereksinimi olan bir alıcı mutlaka yönünü ülkemize çevirmek zorunda. Biz ve meslektaşlarımızın uzun yıllardır süre gelen ve devam eden ciddi yatırımlarıyla makine halısında dünyanın en büyük kapasitesine sahip olan ülkeyiz. Sektörümüzdeki paydaşlarla birlikte bunun sürdürülebilirliğine ve iyileştirilmesine odaklanmış durumdayız. Ülkemizin ve üretim tesislerimizin bulunduğu coğrafi konumunun avantajları ihracatımızı artıran en önemli etkenlerden. Aynı zamanda hem halı sektöründeki bilgi, birikim ve tecrübe hem de alternatif tedarikçi ve yetişmiş işgücü sektörümüze başarı yolunda ışık tutuyor. Sektörümüzün şu an için en büyük avantajı ülkemizin dünyada halı üretimiyi beraber anılıyor olması" dedi.

Sahip oldukları sorumlulukların kendilerine ulusal çapta ciddi görevler yüklediğine değinen Mehmet Erdemoğlu, sözlerine



MEHMET ERDEMOĞLU: "Merinos Halı olarak 2020 yılında pandemiyin sebebiyet verdiği tüm zorluklara rağmen büyümeyi sürdürdük ve döviz bazında satış rakamlarını bir önceki yıla göre artırmayı başardık."

şöyle devam etti: "Bunlardan en önemlileri istihdamda daha fazla katkı sağlamak ve ham madde gereksinimleri konusunda it-halata en az bağımlı olacak şekilde cari açığı azaltarak ülkemize katkı sağlamak. Erdemoğlu Holding çatısı altında bulunan bütün şirketlerimiz şu anda yeni yatırımlar yapıyor ve önümüzdeki dönemler, yıllar için bu gündem yatırım kararları almış bulunuyor. Her fabrikamız bulunduğu sektörde yaşadığımız topraklara olan sorumlulukları gereğiyle istihdamı arttıracak ve cari açığı azaltacak yatırım plan ve hedeflerini hayata geçirmek için tüm gücüyle çalışıyor. Kimya ve Polyester konusunda faaliyet gösteren Sasa şirketimiz gerçekleştirdiği ve önümüzdeki dönemde petrokimya alanında gerçekleştireceği büyük yatırımlarla cari açığı azaltma ve istihdamı artırma hedefine ulaşmamızdaki en büyük pay sahibi şirketimiz olacak. Halı ve iplik üretimi konusunda faaliyet gösteren Merinos ve Dinarsu şirketlerimiz 2020 yılından başlayan ve 2021'in sonuna kadar devam edecek yeni yatırımlarını bugün hayata geçiriyor, özellikle istihdamın artmasına ve ülkemizin halı üretiminde dünyadaki gücüne güç katmasına katkı sağlıyor."

Teşvik avantajlarını tüm şirketlerinde etkin şekilde yönetmeye çalıştıklarına dikkat çeken Mehmet Erdemoğlu, "Doğru teşvik yönetimi, sahip olduğumuz hak ve istisnaları bilmek üretim ve yatırım maliyetine direkt etkisi olan sonuçlar doğuruyor. Özellikle makine yatırımlarında sunulan kolaylıkları tüm

güncellemeleriyle anlık takip ediyoruz. Tabii ki tüm sektörlerin beklentisi prosedürlerin ve onay süreçlerinin de minimize edilmesidir, böylece yatırımların bir an önce hayata geçmesi, üretim, ihracat ve istihdam oluşturmasının hızlı şekilde sağlanması en önemli gereklilik" açıklamasını yaptı.

"AR-GE ÇALIŞMALARIMIZI YOĞUNLAŞTIRACAĞIZ"

Mehmet Erdemoğlu, sözlerini şöyle noktaladı: "2021, yeni normallerimize uyum sağlamaya çalışmakla geçecek. Dünyadaki değişen tüketim alışkanlıklarına göre biz de üretim ve yatırım planlarımızı şekillendireceğiz. Son birkaç yıldır tekstil ve halı pazarında yer edinen geri dönüştürülebilir ürünler için Ar-Ge çalışmalarımızı yoğunlaştıracak, sürdürülebilirlik konusunda üzerimize düşen vazifeyi en iyi şekilde yapmaya çalışacağız. Dünyanın peşinde koştuğu, en faydalı olduğunu düşündüğümüz bu akımı biz de önemsiyor, üretim ve yatırım planlarını hep bu yönelimle değerlendiriyoruz. Bilindiği üzere bu akım özellikle hazır giyimde tüketicinin tercihlerini belirlemesinde ilk etken durumuna geldi. Çok yakında halı için de pazarın bu yönde şekilleneceğini ön görüyoruz. Bu kapsamda geri dönüşüm yatırımlarımızı tamamladık ve üretim tesisimizi devreye aldık. 2021 yılında hedefimiz her sene olduğu gibi tüm şirketlerimizdeki büyümeyi sürdürerek ülkemize fayda sağlamak ve en çok ihracat yapan şirket liderliğini devam ettirmek."

YORGLASS, ÜRETİMİNİN YARISINI İHRAÇ EDİYOR

Endüstriyel cam işleme ve düz cam ticareti alanlarında faaliyet gösteren Yorglass, ISO 500 listesine 426'ncı sıradan giriş yaptı. İstanbul Sanayi Odası tarafından hazırlanan Türkiye'nin en büyük sanayi kuruluşlarının bulunduğu listede konumlanan Yorglass, dört iş koluyla sektörüne öncülük ederken, bugün beş kıtada 60'a yakın ülkeye ürünlerini sunuyor.

"TÜM DÜNYAYA ÜRÜNLERİMİZİ ULAŞTIRIYORUZ"

Yorglass CEO'su Semavi Yorgancılar, onlarca ülkeden artan ivmeyle talep gördüklerini, bunun da büyümeyi beraberinde getirdiğini söyledi. Global bir oyuncu olarak bugün itibarıyla üretimlerinin yüzde 50'sini ihraç ettiklerinin bilgisini veren Yorgancılar, "Trendleri yakından takip ediyor, taleplere en uygun şekilde üretim yaparak tüm dünyaya ürünlerimizi ulaştırıyoruz" dedi.

Yurt içinde sektörün lideri olduklarını belirten Yorgancılar, "Taleplere daha hızlı yetişmek için de pandemi döneminde çalışan

sayımızı iki katına çıkardık ve Çerkezköy'de bulunan beyaz eşya fabrikamızı devreye aldık. Türkiye'nin beş farklı şehrinde bulunan toplam altı tesisimizde üretim yapıyor, müşterilerimizin taleplerine uygun şekillendirdiğimiz ürünler sunuyoruz. Sektördeki trendleri yakından takip etmeye ve inovatif ürünleri pazarla buluşturmaya devam edeceğiz. Ayrıca beyaz eşya üreticilerinin tüm ihtiyaçlarını tek elden karşılamak adına bu yıl hayata geçirmeyi planladığımız yatırımlarımız da bulunuyor. Tüm bu çalışmaların sonucunda ise ihracatımızı artırmayı ve 2021 yılını 153 milyon dolar ciro ile kapatmayı amaçlıyoruz" diye konuştu.




SEMAVİ YORGANCILAR: "Taleplere daha hızlı yetişmek için de pandemi döneminde çalışan sayımızı iki katına çıkardık ve Çerkezköy'de bulunan beyaz eşya fabrikamızı devreye aldık."

"50 MİLYAR DOLARLIK TİCARET HACMİNİ TEMSİL EDİYORUZ"

Türkiye Genç İş İnsanları Derneği (TÜGİAD) Genel Başkanı Nilüfer Çevikel, İstanbul Sanayi Odası (İSO) tarafından açıklanan Türkiye'nin 500 Büyük Sanayi Kuruluşu Araştırması'na giren tüm firmaları tebrik ederek, TÜGİAD üyesi 25 firmanın listede yer almasından dolayı ayrıca gurur duyduklarını belirtti. Çevikel, salgın döneminde sorumlu davranarak ülke ekonomisine önemli katkıda bulunan firmaları desteklemeye devam edeceklerini söyledi.

Türkiye sanayisinin salgın döneminde sorumluluğunun bilincinde olarak üretimi sürdürdüğünü belirten TÜGİAD Başkanı Nilüfer Çevikel, "İstanbul Sanayi Odası'nın açıkladığı, 'Türkiye'nin 500 Büyük Sanayi Kuruluşu 2020 Araştırması'nda yer alan üyelerimizi yürekten tebrik ediyorum.



NİLÜFER ÇEVİKEL: "Türkiye'nin 500 Büyük Sanayi Kuruluşu Araştırması'nda, TÜGİAD üyesi 25 firma yer aldı. Güçlü üye yapımız ve 50 milyar dolar ticaret hacmimizle fark yaratmaya devam edeceğiz."

Olumsuz koşullarda bile üretim yaparak ekonomimizin iyileşmesine katkı koyan iş insanlarımız, ciddi fedakârlıklarda bulunarak bugünlere gelmemizi sağladı. 16 milyar dolarlık ihracat, 50 milyar dolarlık

ticaret hacmini temsil eden TÜGİAD ailesi olarak, güçlü üye profilimizle sürdürülebilir kalkınma hedeflerine giden yolda atılan tüm adımlarda izimiz olacak. Araştırmada yer alan 25 firmamıza gelecek yıl yenileri eklenecek" diye konuştu.

Zorlu bir dönemde alkışlanacak bir başarı tablosu oluşturan firmaların bu çabalarının ödüllendirilmesi gerektiğini de kaydeden Çevikel, "Yüksek enflasyonun yanı sıra ham madde fiyatlarındaki artış, sanayicilerimiz üzerinde git gide daha fazla stres oluşturuyor. Oynak döviz kurları, enflasyondaki önlenemeyen yükseliş tablosu ve yüksek faiz oranları önemli birer engel. Sanayicinin hammadde ve enerji maliyetleri tamamen dövizde endeksli olduğu unutulmamalı" dedi.

"DÜNYA ÇAPINDA BÜYÜMEYİ HEDEFLİYORUZ"

İşbir Holding'in ilk ve en büyük şirketi olarak faaliyetlerini sürdüren İşbir Sentetik, İstanbul Sanayi Odası'nın (İSO) sanayi sektörünün en değerli verilerini oluşturan "Türkiye'nin 500 Büyük Sanayi Kuruluşu" listesinde 483. sırada yer aldı. İşbir Sentetik 2020 yılında İSO'nun yayınladığı "2019 yılı Türkiye'nin En Büyük İkinci 500 Kuruluşu" listesinde 19. sırada yer almıştı.

İşbir Holding CEO'su Metin Gültepe, İSO 500'de yer almanın tüm sanayi kuruluşları için bir hedef olduğunu ifade ederek bunun aynı zamanda bir sorumluluk olduğunu altını çizdi. İSO 500 listesini sanayinin süper ligi olarak tanımlayan Gültepe, bu motivasyonunun halka arz sürecinde olan firma için büyük bir motivasyon kaynağı olduğunu ifade etti.

Gültepe, "Ülkemiz ekonomisinin en değerli kaldıracı konumunda olan sanayi sektörünün süper liginde yer almaktan

gurur duyuyoruz. Geçen yıl ikinci büyük 500 arasında ilk sıralarda yer aldık ve istikrarlı büyümemiz lig atlamamızı sağladı. Şimdi hedef bu listede tırmanışa geçmek. Üretim ve ihracat alanındaki başarımlarımıza, Ar-Ge çalışmalarımıza ivme kazandıracak ve performansımızı yıldan yıla artıracacağız" dedi. İşbir Sentetik'in, 2020'nin ilk aylarında başlayan yatırım planlarını pandemiye rağmen ertelediğini ve 2021 yılının ilk çeyreğinde planlanan büyümenin gerçekleştiğini belirten Gültepe, hem üretim hem de istihdam kapasitesinin planlı biçimde artmaya devam edeceğini belirtti. Gültepe, "Balıkesir fabrikamız ülkemizin ve Avrupa'nın en büyük Bigbag üretim tesislerinden biri olma özelliğini taşıyor. Türkiye'deki 60 bin ton olan yıllık üretim kapasitemize ilave olarak Hindistan'da açtığımız BigBag fabrikamız ile dünya çapında büyümeyi hedefliyoruz" diye konuştu.



METİN GÜLTEPE: "Üretim ve ihracat alanındaki başarımlarımıza, Ar-Ge çalışmalarımıza ivme kazandıracak ve performansımızı yıldan yıla artıracacağız."

ULUSOY UN, TÜRKİYE'NİN EN BÜYÜK 345. FİRMASI OLDU

Sektörünün lider markalarından Ulusoy Un, pandemiye rağmen büyümeye devam etti ve Türkiye'nin en büyük sanayi kuruluşlarının belirlendiği İSO 500 listesinde 2020'de de yer aldı. Her sene listede yer alan Ulusoy Un, 2019'da 380. sırada bulunuyordu. 2020 yılında da 35 basamak yükselerek Türkiye'nin en büyük sanayi kuruluşları arasında 345. oldu. Türkiye'nin en büyük sanayi kuruluşları arasında gerçekleştirdiği 837 milyon TL'lik net satışla 345. sırada bulunan Ulusoy Un, sektörünün ise en büyük 3. firması olarak dikkat çekti. Ulusoy Un, 2020 yılında gerçekleştirdiği 51 milyon dolarlık ihracatla, ihracat tarafında da büyümeye devam etti. Konuyla ilgili açıklama yapan Ulusoy Un Yönetim Kurulu Başkanı Dr. Eren Günhan Ulusoy, "Pandeminin tarım ve gıda sektörünün önemini artırmış olmasına, şirketimiz açısından olumlu olarak değerlendiriyoruz. Buradaki hedefimiz; ilk olarak yüksek kalite standartlarında üretim gerçekleştirmek.

Bu dönemde Samsun Organize Gıda Sanayi Bölgesi'nde Aralık 2019 yılında faaliyete geçirdiğimiz '50. Yıl Tesisi'mizin ikinci fazını faaliyete geçirdik. Böylece günde 2 bin 100 ton buğday öğütme gücüne geldik. Yılın son çeyreğinde tesisimizin 3. fazı da tamamlandığında, günlük 2 bin 700 tona ulaşan bir üretim kapasitesi ortaya çıkacak. 2020 yılında şirketimiz 4 milyar 345 milyon TL satış hasılatı ile, bir önceki yıla göre konsolide satış hasılatını yüzde 42 artırdı. Başarılı geçen bir yılın sonunda yine İSO 500 listesinde yer almak, şirketimizin 100. yıl hedeflerine bizi bir adım daha yaklaştırıyor" dedi.



DR. EREN GÜNHAN ULUSOY: "Başarılı geçen bir yılın sonunda yine İSO 500 listesinde yer almak, şirketimizin 100. yıl hedeflerine bizi bir adım daha yaklaştırıyor."